




**Prefeitura Municipal de Alto Santo**  
**Secretaria Municipal de Saúde**

**UNIDADE BÁSICA DE SAÚDE (UBS) PORTE 1**

**BAIXA DA UMBURANA – ALTO SANTO -CE**


**PROJETO EXECUTIVO**



**VOLUME ÚNICO**  
**Fevereiro/2025**

Maria Telma Lopes Freire Fernandes  
Engenheira Civil  
RNP: 061948388-1  
Portaria 037/2025

## RELATÓRIO TÉCNICO UNIDADE BÁSICA DE SAÚDE(UBS) – PORTE I



Maria Telma Lopes Freire Fernandes  
Engenheira Civil  
RNP: 061948388-1  
Portaria 037/2025

## Sumário

### 1. Dados cadastrais

Estabelecimento de saúde

Projetista responsável legal pelo projeto do estabelecimento de saúde

Responsável Técnico do estabelecimento de saúde

### 2. Memorial de projeto de arquitetura

Conceito Macro – elaboração da solução

Atos Normativos

Caracterização do estabelecimento de saúde – UBS Porte I

### 3. Organização físico-funcional

Atribuições e atividades realizadas pela UBS Porte I

Atribuições (RDCnº 50/2002)

Atividades (RDCnº 50/2002)

Atividade da UBS na Rede de Atenção à Saúde

Núcleos temáticos (conceitos e atividades)

Diagrama de massa

Solução de setorização, fluxos e acessos da UBS Porte I

Programa de necessidades

Descrição de atividades fim e meio (apoio) por ambientes

### 4. Especificação básica dos materiais de acabamento

### 5. Especificação básica dos equipamentos de médico-assistenciais, equipamentos de infraestrutura, equipamentos de apoio e mobiliários

### 6. Soluções de sistemas de infraestrutura

Abastecimento de água potável

Abastecimento de energia elétrica

Sistema de emergência de energia

Sistema de abastecimento de gases medicinais

Sistema de Climatização

Coleta e Destinação de efluentes e águas pluviais

Coleta, armazenamento e tratamento dos resíduos de serviço de saúde (RSS)

Maria Telma Lopes Freire Fernandes  
Engenheira Civil  
RNP: 061948388-1  
Portaria 037/2025

## 1. Dados cadastrais

### Estabelecimento de saúde

Razão Social: UNIDADE BÁSICA DE SAÚDE PORTE 1 BAIXA DA UMBURANA

Nome Fantasia: UBS BAIXA DA UMBURANA

Endereço: RUA SEM DENOMINAÇÃO, S/Nº, BAIXA DA UMBURANA , ALTO SANTO - CE

CEP: 62.970-000

### Projetista responsável pelo projeto legal de aprovação nos órgão competentes do estabelecimento de saúde:

Nome: Maria Telma Lopes Freire Fernandes

Engenheira Civil RNP: 0619483881

ART: CREA - CE20251584144

### Responsável Técnico (RT) pelo Estabelecimento de Saúde

Nome: Maria Telma Lopes Freire Fernandes

Engenheira Civil RNP: 0619483881



Maria Telma Lopes Freire Fernandes  
Engenheira Civil  
RNP: 061948388-1  
Portaria 037/2025

## 2. Memorial de Projeto de Arquitetura

### Conceito Macro – Elaboração da Solução

A Política Nacional de Atenção Básica - PNAB, aprovada pela Portaria nº 2.436, de 21 de setembro de 2017, estabelece a revisão das diretrizes para a organização da Atenção Básica, dentre elas as diretrizes que definem a infraestrutura, ambiência e funcionamento da atenção básica no Brasil.

A PNAB define que a garantia da infraestrutura adequada e com boas condições para o funcionamento das Unidades Básicas de Saúde (UBS), com espaço, mobiliário e equipamentos, além de acessibilidade de pessoas com deficiência (PCD), de acordo com as normas vigentes é uma responsabilidade de todos os entes federados. Nesse sentido, o Ministério da Saúde por meio do novo Programa de Aceleração do Crescimento (PAC – 2023 a 2026), apresenta neste documento técnico, as diretrizes para os projetos arquitetônicos das Unidades Básicas de Saúde, contendo a organização física e funcional, fluxos, diagrama de massas, programa de necessidades de acordo com as diretrizes da organização da Atenção Primária de forma que garanta uma infraestrutura com fluxos adequados e organização espacial que possibilitem o cuidado integrado em saúde.

A ambiência de uma UBS refere-se ao espaço físico (arquitetônico), entendido como lugar social, profissional e de relações interpessoais, que deve proporcionar uma atenção acolhedora e humana para as pessoas, além de um ambiente saudável para o trabalho dos profissionais de saúde, tendo como parâmetros de estrutura a densidade demográfica, a composição, atuação e os tipos de equipes, perfil da população e as ações e serviços de saúde a serem realizados. (BRASIL, 2017)

Para o desenvolvimento desse projeto buscou-se a construção de diretrizes e ideias forças que representam os atributos da Atenção Primária entre eles, destaca-se: a Atenção Primária estruturada como primeiro ponto de atenção e principal porta de entrada do sistema, constituída de equipe multidisciplinar que cobre toda a população, integrando, coordenando o cuidado e atendendo as necessidades de saúde das pessoas do seu território. (BRASIL, 2017)

Sendo assim, o desafio é proporcionar um modelo de UBS que promova uma integração em todos os âmbitos, isso se refere a ideia de que o serviço de saúde, possua uma estrutura que se integre e se comunique com o território em que está, com espaços que permitem uma relação entre o exterior e o interior. Além disso, a estrutura precisa proporcionar uma maior integração entre as equipes multiprofissionais, e entre essas equipes e os usuários.

Dentre as principais diretrizes que impactam diretamente na organização espacial das UBS que serão construídas no âmbito do novo Programa de Aceleração do Crescimento (PAC 2023-2026) estão:

- ✓ Estrutura física integrada ao território, a partir das características socioambientais em que está inserida, com espaços adaptados às diferentes condições climáticas, bem como a utilização de espaços externos integrados;
- ✓ Modelo centrado na necessidade de saúde das pessoas, na melhoria das condições de vida da comunidade e indutor do processo de trabalho das equipes;
- ✓ Comunicação e educação popular em saúde;

- ✓ Produção do cuidado que favoreça o engajamento, o compartilhamento de decisões a atuação interprofissional, interdisciplinar, intersetorial e integrada das diferentes equipes e serviços no território;
- ✓ Espaços físicos e ambientes adequados para a formação de estudantes e trabalhadores de saúde de nível médio e superior, para a formação em serviço e para a educação permanente na UBS;
- ✓ Segurança do paciente, monitoramento, avaliação e controle de estruturas, processos e resultados assistenciais, para garantir a qualidade no cuidado;
- ✓ Estímulo ao uso oportuno e adequado de soluções e inovações de saúde digital;
- ✓ Desenvolvimento de ações de assistência farmacêutica e de uso racional de medicamentos.

### Atos Normativos

A solução técnica proposta, baseada no projeto arquitetônico fornecido, está em conformidade com as normas aplicáveis ao tema. O foco principal está na norma sanitária vigente no país, especificamente na RESOLUÇÃO - RDC Nº 50, DE 21 DE FEVEREIRO DE 2002, que estabelece o Regulamento Técnico para o planejamento, programação, elaboração e avaliação de projetos físicos de estabelecimentos assistenciais de saúde.

A seguir, estão listados os atos normativos mais relevantes que serviram como base para a elaboração do projeto:

- a) Portaria de Consolidação no 2, de 28 de setembro de 2017. Consolida as normas sobre a Política Nacional de Atenção Básica. Brasília: Ministério da Saúde, 2017.
- b) Portaria de Consolidação no 6, de 6 de outubro de 2017. Consolida as normas sobre o financiamento e a transferência dos recursos federais para as ações e os serviços de saúde do Sistema Único de Saúde. Brasília: Ministério da Saúde, 2017.
- c) RDC Nº 51/2011 ANVISA - Dispõe sobre os requisitos mínimos para a análise, avaliação e aprovação dos projetos físicos de estabelecimentos de saúde no Sistema Nacional de Vigilância Sanitária (SNVS) e dá outras providências.
- d) RDC 63/2011 ANVISA - Requisitos de Boas Práticas de Funcionamento para os Serviços de Saúde.
- e) RDC nº 222/2018 ANVISA - Regulamenta as Boas Práticas de Gerenciamento dos Resíduos de Serviços de Saúde.
- f) RDC nº 36/2013 ANVISA - Institui ações para a segurança do paciente em serviços de saúde.
- g) RDC nº 15/2012 ANVISA – Requisitos de boas práticas para o processamento de produtos para saúde.
- h) RDC nº 197/2017 ANVISA - Requisitos mínimos para o funcionamento dos serviços de vacinação humana.
- i) ABNT NBR 9050/2020 - Acessibilidade a edificações, mobiliário, espaços e equipamentos urbanos.
- j) ABNT NBR 12.188/2016 – Sistemas centralizados de suprimentos de gases medicinais, de gases para dispositivos médicos e de vácuo para uso em estabelecimentos de saúde.
- k) ABNT NBR 7256/2016 – Tratamento de ar em Estabelecimento Assistencial de Saúde (EAS) – Requisitos para projetos e execução das instalações.
- l) Além das normas estabelecidas pelos catálogos técnicos da ABNT e correlatos, a contratada deverá consultar e aplicar, quando pertinente, as normas indicadas na Biblioteca de Temas de Serviços de Saúde disponível em Biblioteca de temas de serviços de a) saúde ([Biblioteca de temas de serviços de saúde \(www.gov.br\)](http://Biblioteca de temas de serviços de saúde (www.gov.br))).

## Caracterização e premissas projetuais da UBS Porte I

O projeto de referência da Unidade Básica de Saúde (UBS) Porte I teve como implantação um terreno de 22,00 m x 31,00 m, resultando em uma área total de terreno de 682,00 m<sup>2</sup> e uma área construída aproximada de 389,78 m<sup>2</sup> de área construída útil e 481,00 m<sup>2</sup> de área de cobertura, implementada em pavimento térreo.

A escolha do método construtivo para o projeto de referência da UBS Porte I, que embasou o detalhamento do projeto arquitetônico e dos demais projetos complementares de engenharia, foi a construção convencional. Esse método foi escolhido devido ao seu histórico de ampla utilização em todas as regiões do país, o que amplia a oferta de mão de obra que atende aos critérios quali-quantitativos necessários para a operacionalidade profissional desde a análise preparatória, passando pela implantação das unidades, chegando a própria manutenção pós entrada em funcionamento. O método consiste em superestrutura e fundações elaboradas em concreto armado, com fechamento externo em blocos cerâmicos. Internamente, os fechamentos verticais foram escolhidos com o uso de *drywall*.

Em consonância com os compromissos firmados pelo governo federal junto à ONU, que integram os Objetivos de Desenvolvimento Sustentável (ODS) articulados pela Agenda 2030, este projeto promove a utilização de estratégias para a construção de edificações sustentáveis, visando garantir sua resiliência e adaptabilidade diante das mudanças climáticas. Além disso, a integração e o arranjo das áreas favorecem a iluminação e ventilação natural. Assim, o projeto foi desenvolvido com sistemas construtivos capazes de contribuir para a preservação e conservação do meio ambiente, reduzindo o uso e o esgotamento dos recursos naturais, a produção de resíduos e o consumo de energia.

Seguem as principais premissas adotadas no projeto:

### VENTILAÇÃO E ILUMINAÇÃO NATURAL

Todos os ambientes com permanência prolongada possuem iluminação e ventilação natural para reduzir a climatização e iluminação artificial.

Foram previstos elementos vazados (tipo cobogós) nas fachadas, com o objetivo de minimizar a incidência solar direta, contribuindo assim para o conforto ambiental. No entanto, orienta-se a realização do estudo das condicionantes de cada terreno para implantação do edifício, de acordo com a melhor orientação solar e ventos predominantes de cada região.

### ESTRATÉGIAS DE USO E REUSO RACIONAL DA ÁGUA

Na UBS Porte I foram implementadas técnicas de reuso da água descartada através da captação dos drenos de ar condicionado e água da chuva para utilização nas torneiras do jardim e limpeza. Além disso, foram selecionados acessórios com temporizadores como torneiras de pressão e com sensor, com o intuito de reduzir o desperdício de água.

### ENERGIA RENOVÁVEL

A recomendação de utilização de placas fotovoltaicas para a captação e geração de energia solar, cujo projeto deverá ser desenvolvido por técnicos habilitados e de acordo com a zona bioclimática e condições de insolação de cada localidade. Assim como do consumo de energia e das especificidades de cada concessionário local.

### SISTEMA CONSTRUTIVO

A utilização de um sistema construtivo enxuto (*Lean Construction*) para as vedações o que reduz significativamente a geração de resíduos de obra, otimizando o tempo e agregando valor a esta edificação. Assim como a recomendação de uso de materiais

certificados com baixa emissão de carbono ou Zero Carbono, minimizando o efeito estufa

### 3. Organização físico-funcional

#### Atribuições e Atividades executadas pela UBS Porte 1

Segue a atribuição e a lista de atividades conforme a PARTE II da norma RDC nº 50/2002 ANVISA, que orienta a montagem do estabelecimento desejado. Este documento reúne as atividades-fim, juntamente com as atividades de apoio necessárias para o pleno desenvolvimento das primeiras, incluindo suporte logístico, técnico e administrativo. Essas atividades possibilitam que a UBS Porte I funcione como uma unidade de saúde extra-hospitalar, operando de forma autossuficiente.

#### Atribuições (RDC nº 50/2002 ANVISA):

Prestação de atendimento eletivo de promoção e assistência à saúde em regime ambulatorial: atenção à saúde incluindo atividades de promoção, prevenção, vigilância à saúde da comunidade e atendimento a pacientes externos de forma programada e continuada.

#### Atividades (RDC nº 50/2002 ANVISA):

1.1-Realizar ações individuais ou coletivas de prevenção à saúde, tais como: imunizações, primeiro atendimento, controle de doenças, visita domiciliar, coleta de material para exame, etc.;

1.2-Realizar vigilância epidemiológica através de coleta e análise sistemática de dados, investigação epidemiológica, informação sobre doenças, etc.;

1.3-Promover ações de educação para a saúde, através de palestras, demonstrações e treinamento "in loco", campanha, etc.;

1.4-Orientar as ações em saneamento básico através da instalação e manutenção de melhorias sanitárias domiciliares relacionadas com água, esgoto e resíduos sólidos;

1.5-Realizar vigilância nutricional através das atividades continuadas e rotineiras de observação, coleta e análise de dados e disseminação da informação referente ao estado nutricional, desde a ingestão de alimentos à sua utilização biológica;

1.6-Recepcionar, registrar e fazer marcação de consultas;

1.7-Proceder à consulta médica, odontológica, psicológica, de assistência social, de nutrição, de farmácia, de fisioterapia, de terapia ocupacional, de fonoaudiologia e de enfermagem;

1.8-Realizar procedimentos médicos e odontológicos de pequeno porte, sob anestesia local (punções, biópsia, etc).

#### Atividades da UBS na Rede de Atenção à Saúde

A UBS é o estabelecimento que presta serviços na Atenção Primária à Saúde, sendo a principal porta de entrada no sistema de saúde e o contato preferencial dos cidadãos com o SUS. A APS atua como o centro de comunicação de toda a Rede de Atenção do SUS, devendo se orientar pelos princípios da universalidade, da acessibilidade, da continuidade do cuidado, da integralidade da atenção, da responsabilização, da humanização e da equidade. Isso significa dizer que a APS funciona como um filtro capaz de organizar o fluxo dos serviços nas redes de saúde, dos mais simples aos mais complexos e, desta forma, contribui com uma atenção integral que impacte positivamente na situação de saúde das coletividades, reduzindo as desigualdades.

Conforme o Cadastro Nacional de Estabelecimentos de Saúde (CNES), que apresenta a



única normativa que tipifica os estabelecimentos de saúde no país com base em suas atividades principais e secundárias, uma Unidade Básica de Saúde (UBS) é classificada, segundo a Portaria de Consolidação GM MS nº 1/2017 (Origem: PT GM MS nº 2022/2017), como um tipo de estabelecimento de saúde cuja atividade principal é a assistência à saúde. Isso a caracteriza como um Estabelecimento Assistencial de Saúde (EAS) voltado para a Atenção Básica. Ao mesmo tempo, a UBS possui como atividade não permissiva a internação, o que a enquadra no atendimento ambulatorial de baixa complexidade.

A atualização da PNAB estabelece que todo "estabelecimento de saúde" que presta ações e serviços de Atenção Básica no âmbito do SUS será denominado Unidade Básica de Saúde (UBS). Dessa forma, a UBS é a única tipologia de estabelecimento voltada para as atividades de saúde no nível primário no país.

Entre as atribuições da Atenção Primária que podem ser desenvolvidas em uma UBS, destacam-se:

- Cobertura da população adscrita, conforme os parâmetros definidos para as Equipes de Atenção Básica (eAB) e de Saúde da Família (eSF), podendo haver outros arranjos de adscrição conforme as vulnerabilidades, riscos e a dinâmica comunitária.
- Realização de ações de atenção à saúde conforme as necessidades da população local, com foco na prevenção e promoção da saúde, seguindo protocolos, diretrizes clínicas e terapêuticas, e na oferta nacional de ações e serviços essenciais e ampliados da Atenção Básica.
- Atuação como espaço de atenção integral à saúde da população adscrita, por meio de ações de promoção, proteção e recuperação da saúde, prevenção de doenças e agravos, e garantia do atendimento da demanda espontânea, ações programáticas, coletivas e de vigilância em saúde, incorporando diversas racionalidades, incluindo Práticas Integrativas e ações intersetoriais.
- Espaço para a realização de ações de educação em saúde para a população adscrita, conforme planejamento focado nas necessidades desse público.
- Espaço para a disseminação da educação permanente para as equipes multiprofissionais.
- Apoio à atenção farmacêutica, garantindo a dispensação de medicamentos e a continuidade do cuidado.
- Implementação de estratégias de Saúde Digital, como a telessaúde.
- Promoção da integralidade do atendimento, atuando como ponto de contrarreferenciamento para a atenção especializada.

A infraestrutura de uma UBS deve ser dimensionada conforme o quantitativo da população adscrita e suas especificidades, bem como de acordo com os processos de trabalho

das equipes e as necessidades de atenção à saúde dos usuários. Portanto, os parâmetros de estrutura devem considerar a densidade demográfica, a composição, a atuação e os tipos de equipes, o perfil da população e as ações e serviços de saúde a serem realizados.

Recomenda-se que as UBS funcionem com uma carga horária mínima de 40 horas semanais, em pelo menos cinco dias da semana e durante os 12 meses do ano, garantindo

acesso facilitado à população. Atualmente, o Ministério da Saúde incentiva a extensão do horário de funcionamento das UBS, permitindo a pactuação de horários alternativos através das instâncias de participação social, desde que atendam às necessidades da população.

A força de trabalho das UBS é composta por Equipes de Saúde da Família (eSF) e Equipes de Atenção Básica e Atenção Primária (eAB e aAP), podendo incluir também Equipes de Saúde Bucal (eSB) e equipes Multiprofissionais (eMulti), com dimensionamento definido em parâmetros estabelecidos por normas específicas.

## **NÚCLEOS TEMÁTICOS (CONCEITOS E ATIVIDADES)**

A estrutura metodológica e organizacional foi desenvolvida por meio da criação de núcleos temáticos que agrupam os ambientes em eixos, organizando as atividades assistenciais e de apoio em conformidade com a atualização da Política Nacional de Atenção Básica (PNAB) no Brasil. Essa abordagem fortalece a integralidade do cuidado, a gestão clínica compartilhada, humanizada e multiprofissional, além de promover o acolhimento, a acessibilidade e o bem-estar dos usuários, que são recebidos em um espaço com ambiência inclusiva e de fácil compreensão.

A seguir, descrevem-se os núcleos de cuidado, suas localizações e inter-relações.

### **a) Núcleo de Acesso e Acolhimento**

Trata-se da composição de espaços de acolhimento dos usuários e acompanhantes, de recepção, agendamentos e espera na grande área do acesso principal da UBS.

Espaço amplo com conforto térmico e acústico, devendo ser adaptado para as pessoas com deficiência e em conformidade com as normativas vigentes. O *layout* da espera contempla 17 (dezessete) lugares, com espaço para cadeira de rodas e assento adaptado para PCD.

Com área de recepção acolhedora que facilita a comunicação e controle, contendo: local para arquivos e registros; espaço para identificação dos serviços existentes, escala dos profissionais, horários de funcionamento e sinalização de fluxos. A sala de acolhimento é um ambiente destinado a referida atividade por profissional habilitado à escuta qualificada à demanda espontânea, estabelecendo vínculo com o usuário, avaliando a adesão à continuidade ao tratamento proposto. A inserção do referido ambiente traz para a unidade premissas da Política Nacional de Humanização (PNH), como a escuta qualificada.

A sala de amamentação, conforme iniciativa anunciada pela Ministra da Saúde, Nísia Trindade, durante o evento de lançamento da campanha nacional de incentivo à amamentação, em 31/07/2023, que previu que salas de amamentação, a partir de então, façam parte dos projetos de construção de Unidades Básicas de Saúde, como medida de reforço ao aleitamento materno.

Conta também com sala de vacina que tem a função de atuar na rotina, bem como em campanhas específicas de vacinação pública. O núcleo ainda conta com sanitários adequados à pessoa com deficiência (PCD) feminino e masculino, e sanitário infantil com fraldário.

### **b) Núcleo de Medicação, Procedimentos, Exames e Assistência farmacêutica**

Esse núcleo é composto por sala específica para tratamento de feridas, pé diabético e lesões cutâneas em geral, além de orientação e cuidado com o curativo em

domicílio.

O núcleo contém sala para realização de medicação e reidratação (oral e/ou venosa), coleta de exames com sanitário PCD e sala de medicamentos e procedimentos anexada, para respeitar a privacidade dos usuários na realização de procedimentos, como troca de sonda vesical de demora e administração intramuscular glúteo, assim contando com maca e sendo previsto inclusive saída exclusiva e facilitada para macas de transporte.

A farmácia, por sua vez, integrante deste núcleo realiza atividades de distribuição interna ("retroalimentando" com medicamentos nos ambientes de atividades-fim), e também realizando a atividade de dispensação de medicamentos para pacientes. O *layout* possui espaço de armazenamento de medicamentos e materiais conforme legislações específicas, no caso a RDC nº 197/2017 ANVISA, além de realizar a atividade de orientação farmacêutica aos usuários da UBS.

#### c) Núcleo de Cuidado Integral

No núcleo estão previstos espaços para consulta multiprofissional, escuta qualificada e apoio integral à saúde mental das pessoas com doenças transmissíveis (DSTs, HIV) e para pessoas que sofreram algum tipo de violência e necessitam de assistência.

Conta com demais consultórios, como: diferenciado (ginecológico) e acessível com sanitário anexo, indiferenciado e odontológico, este realizando atividades assistenciais de prevenção e manutenção odontológicas.

Também com Consultório eMulti/Sala Lilás, conforme a Lei nº 14.847/2024, que estabelece a criação de salas exclusivas de atendimento para mulheres vítimas de violência no Sistema Único de Saúde (SUS). As "Salas Lilás" visam garantir acolhimento adequado, privacidade e proteção à integridade física das vítimas.

#### d) Núcleo Administrativo e de Trabalho em Equipe

Aqui estão adensadas as áreas de gestão da UBS, gestão do cuidado, educação permanente e ensino, assim como as áreas para apoio à Saúde Digital que contemplam estratégias como a telessaúde, além de áreas externas de descompressão da equipe. Os ambientes de apoio logístico para a equipe multiprofissional contemplando a copa e banheiros foram inseridos no núcleo, que ainda conta com sala de integração das equipes (sala de reunião), sala de gestão administrativa e almoxarifado.

É importante ressaltar que embora se tenha um núcleo específico que prevê o apoio à Saúde Digital e Telessaúde, estas estarão presentes em outros espaços da UBS, como nas salas de consultas e exames, propiciando assim a integração dos serviços em rede para teleconsulta, teleinterconsulta, teleconsultoria, telediagnóstico e outros serviços de telessaúde.

#### e) Núcleo de Práticas Coletivas

No núcleo estão previstos espaços que apoiam as ações coletivas e populares realizadas pelas equipes e/ou comunidade, atividades em consonância à atualização da PNAB, que prevê e orienta maior interação do serviço com a efetiva participação social da comunidade, fortalecendo, principalmente, as ações de promoção da saúde

e o eixo de educação popular em saúde. O núcleo conta com espaço específico onde as atividades podem se estender ao ar livre e à horta, além do ambiente Educação em Saúde Bucal (Escovário).

**f) Núcleo de Serviços**

É previsto nesse núcleo todas as estruturas de apoio para o funcionamento autoportante e independente da UBS, DML (Depósito de Materiais de Limpeza) e abrigos de resíduos. Também conta com setor de apoio técnico, no caso a CME (Central de Materiais Esterilizados) que está dimensionada para realizar a esterilização de materiais e equipamentos de maneira interfuncional à unidade, assim dimensionada para atender a unidade de uma UBS Porte I, com atividades de recebimento, descontaminação, esterilização, controle através de guarda para posterior distribuição de equipamentos e materiais esterilizados, conforme cita a RDC Nº 15 de 2012.

Conta também, com o ambiente de paramentação, com vistas a contribuir com as boas práticas no processo de trabalho no sentido de proporcionar barreira física para mitigar o risco de contaminação cruzada no acesso ao ambiente controlado da CME. O Núcleo de Serviços dispõe de Sala de Preparo e Esterilização (limpa) e Guarda e Distribuição de Material Esterilizado.

Maria Telma Lopes Freire Fernandes  
Engenheira Civil  
RNP: 061948388-1  
Portaria 037/2025

## DIAGRAMA DE MASSAS

A construção do diagrama de massas foi baseada nas diretrizes para a organização física e funcional de cada núcleo e em suas relações de interdependência. Foram identificadas as relações de proximidade mais adequadas, que direcionaram o arranjo espacial apresentado no diagrama.

Além da organização física e funcional, outra premissa fundamental para a concepção do diagrama de massas foi o atendimento às estratégias passivas de conforto ambiental, essenciais para garantir a sustentabilidade ambiental e o cumprimento dos Objetivos de Desenvolvimento Sustentável (ODS). Nesse sentido, os núcleos de cuidado devem ser dispostos de forma a favorecer a iluminação e a ventilação naturais em todos os ambientes, com destaque para a comunicação e integração com as áreas de práticas e atividades externas ao ar livre do Núcleo de Práticas Coletivas.

## DIAGRAMA DE MASSAS

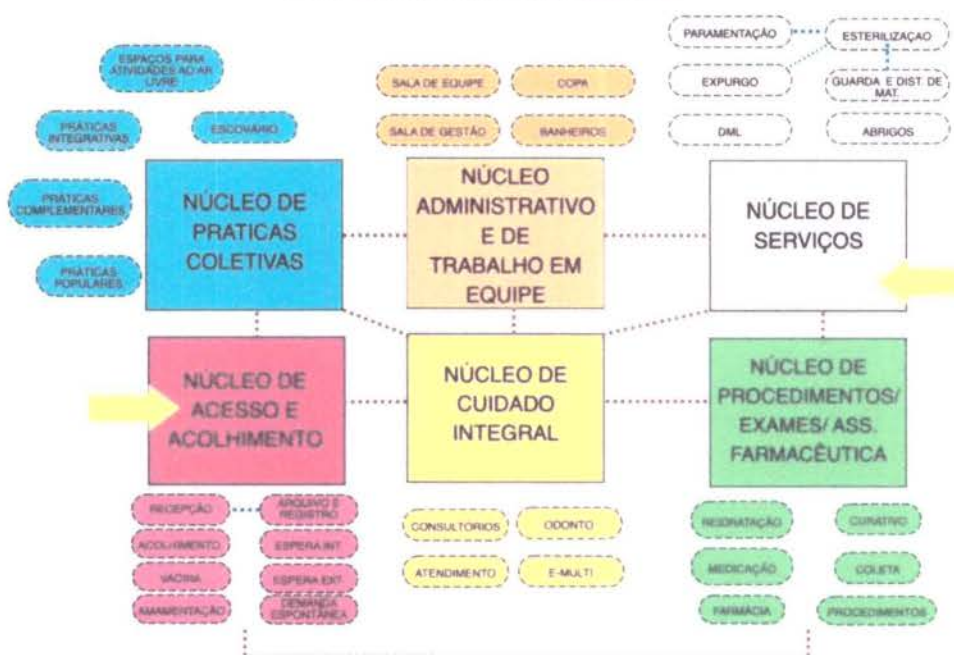


Figura 1: Diagrama de Massas Fonte: Elaborado pelos autores

## Solução de Setorização, fluxos e acessos da UBS Porte I

Após a apresentação da estrutura metodológica, que inclui a instituição de núcleos temáticos e o desenvolvimento do diagrama de massas para estabelecer as relações funcionais entre setores e ambientes, com atividades-fim e atividades de apoio, respeitando

as premissas da atualização da PNAB para uma UBS, o item a seguir detalha a solução final da UBS Porte I em relação à setorização, fluxos e acessos.

O zoneamento proposto localiza, no quadrante da entrada principal com acesso da unidade ligado diretamente a área externa de embarque/desembarque de veículos, os ambientes de apoio logístico e conforto para o paciente, com controle eficiente, uma vez que este é o ponto de primeiro contato dos usuários.

Essa área inclui os ambientes do Núcleo de Acesso e Acolhimento, facilitando o direcionamento e controle dos usuários. Um dos ambientes destinados às práticas coletivas, foi alocado adjacente ao núcleo de acolhimento, por tratar de ações comunitárias, este local facilita o acesso da população, evitando a quebra do controle durante as campanhas. O ambiente de práticas coletivas possui acessos próprios e independentes da entrada principal da unidade, inclusive devido às práticas coletivas também ocorrerem na parte externa. Importante destacar que o acesso ao ambiente de práticas coletivas também servirá como acesso independente para a sala de vacinação durante campanhas, evitando o cruzamento de fluxos com pacientes na espera principal, a fim de mitigar riscos de contaminação cruzada entre os pacientes.

O Núcleo de Procedimentos, Exames e Assistência Farmacêutica está posicionado em um local intermediário na UBS Porte I para facilitar a conexão com a CME, uma vez que os ambientes desse núcleo são potenciais geradores de demanda para a esterilização. A farmácia está localizada próxima ao acolhimento para facilitar a dispensação de medicamentos à população, com circulação e acesso independentes pela fachada lateral direita para evitar o cruzamento de fluxos intra-funcional de pacientes na unidade.

Ambientes que requerem maior privacidade são alocados internamente no Núcleo de Cuidado Integral. Este núcleo conta os consultórios e por tratar de temas sensíveis a alocação desse núcleo se deu de maneira a garantir mais restrição e privacidade no acesso, garantindo a premissa da Política Nacional de Humanização (PNH) no que diz respeito à escuta qualificada.

Na parte posterior da unidade, estão localizados o Núcleo Administrativo e de Trabalho em Equipe, juntamente com o Núcleo de Serviços, justamente por tratar de área restrita às equipes, então com circulação exclusiva para os profissionais. Assim, conta com acesso coberto de serviço, exclusivo para as equipes multiprofissionais, além de prestadores de serviço, servindo também para a chegada de insumos e retirada de resíduos. A UBS Porte I conta também com uma sala de administração situada na parte posterior da unidade, próxima ao acesso principal, para atendimento ao público. O Núcleo de Serviços contempla o setor de CME, que possui fluxo unidirecional, com a entrada de materiais e/ou equipamentos acessando a área suja da Sala de Recepção e Limpeza para a descontaminação, passando por *by pass* para a área limpa de Sala de Preparo e Esterilização (equipes distintas das duas áreas mencionadas), seguindo para a Área de Guarda e Distribuição de Materiais Esterilizados, para daí ser dispensada internamente através de *by pass*.

Maria Telma Lopes Freire Fernandes  
Engenheira Civil  
RNP 061948388-1  
Portaria 037/2025

Além dos acessos mencionados, a unidade conta com dois acessos adicionais que atuam como rotas de fuga para saídas de emergência e um acesso de ambulância que serve tanto para a chegada quanto para a saída de pacientes que necessitem de referência para unidades com maior nível de resolutividade técnico-assistencial após estabilização. O acesso é adequado para a passagem de macas e a área externa possui cobertura de 31,60 m<sup>2</sup> com altura compatível para ambulâncias. A referida área para embarque/desembarque não obstrui o fluxo de veículo que se dá por via lateral com faixas livres para o acesso ao estacionamento interno posterior, onde se encontra estacionamento interno, área de manobra e carga/descarga para a chegada de insumos, materiais e equipamentos para instalação/manutenção.

A área externa da edificação também conta com um espaço para práticas e atividades externas ao ar livre, assim ocorrendo de forma integrada com o entorno proporcionando um ambiente lúdico para tais atividades.

Vale ressaltar que todas as portas de acesso da unidade, seguem o preconizado conforme o item 4. CIRCULAÇÕES EXTERNAS E INTERNAS, da Parte III da RDC nº50/2002 ANVISA, além de também cumprir com as exigências da ABNT NBR 9050/2020.

Sobre a supracitada norma de acessibilidade, o projeto oferta as condições para que, de maneira complementar (conforme informado nos demais memoriais publicados na página do Ministério da Saúde e também neste relatório), os Entes municipais/estaduais/Distrital possam realizar o devido projeto de acessibilidade.

Com as especificações acima mencionadas, fica claro que os fluxos da UBS Porte I foram projetados e hierarquizados de forma a evitar deslocamentos desnecessários dentro da unidade, proporcionando direcionamento e comunicação clara sobre a área onde as pessoas devem ser encaminhadas para o atendimento. As circulações externas e internas respeitam a norma ABNT NBR nº 9050.

Maria Telma Lopes Freire Fernandes  
Engenheira Civil  
RNP: 061948388-1  
Portaria 037/2025

### ARRANJOS E FLUXOS DE ACESSOS:



#### LEGENDA

- NÚCLEO DE ACESSO E ACOLHIMENTO
- NÚCLEO DE PRÁTICAS COLETIVAS
- NÚCLEO DE CUIDADO INTEGRAL
- NÚCLEO ADMINISTRATIVO E DE TRABALHO EM EQUIPE
- NÚCLEO DE SERVIÇOS
- ESPAÇOS DE PRÁTICAS E ATIVIDADES AO LIVRE
- NÚCLEO DE MEDICAÇÃO, EXAMES E ASSISTÊNCIA FARMACÉUTICA
- INDICAÇÃO DE ACESSOS

Maria Talma Lopes F. Feire Fernandes  
 Engenheira Civil  
 RNP: 081948388-1  
 Portaria 037/2025



## PROGRAMA DE NECESSIDADES

Os ambientes da Unidade Básica de Saúde foram dimensionados levando em consideração a equipe, equipamentos e mobiliários necessários para a realização dos serviços ofertados e possui todos os ambientes com dimensionamento adequado para suas atividades, garantindo o processo de trabalho, assim em consonância com as normativas e legislações exigidas para as ações desenvolvidas nestes ambientes.

PROGRAMA DE NECESSIDADES PARA UNIDADES BÁSICAS DE SAÚDE					
Ambientes	Área Mínima		Dimensão Mínima		Porte 1 - 1 ESF
			Área (m <sup>2</sup> )	Quant.	Área total m <sup>2</sup>
Núcleo de Acesso e Acolhimento					
Recepção	5,50 m <sup>2</sup> / pessoa		2,00	5,5	<b>11,35</b>
Espera	2,00 m <sup>2</sup> / pessoa		2,00	16	<b>33,04</b>
Sala de atendimento individualizado/acolhimento	9,00m <sup>2</sup>	2,5m	9,00	1	<b>9,50</b>
Sanitário PCD Feminino	3,20m <sup>2</sup>	1,70m	3,20	1	<b>3,40</b>
Sanitário PCD Masculino	3,20m <sup>2</sup>	1,70m	3,20	1	<b>3,40</b>
Sanitário Infantil / Fraldário	3,00m <sup>2</sup>	1,50m	3,00	1	<b>3,00</b>
Sala de vacinação	10,00m <sup>2</sup>	2,50m	9,00	1	<b>10,00</b>
Sala de amamentação	6,00m <sup>2</sup>	2,2m	6,00	1	<b>6,12</b>
Núcleo de Práticas Coletivas					
Sala para Práticas Coletivas	2,00m <sup>2</sup> por pessoa		2,00	12	<b>24,83</b>
Educação em Saúde Bucal (Escovário)	6,00 m <sup>2</sup>		1,00	6	<b>6,89</b>
Núcleo de Procedimentos, Exames e Assistência Farmacêutica					
Farmácia - Armazenamento	11,00m <sup>2</sup>		11,01	1	<b>11,01</b>
Farmácia - Dispensação interna	2,80m <sup>2</sup>		1,60	1	<b>2,80</b>
Farmácia - Dispensação externa	5,25m <sup>2</sup>		1,50	1	<b>5,25</b>

Sala de Medicação, Reidratação / Coleta de exames	12,00m <sup>2</sup> (4,00m <sup>2</sup> por box em salas coletivas)	2,50m	4,00	3	<b>12,00</b>
Sala de Curativo	9,00m <sup>2</sup>	2,50m	9,00	1	<b>10,50</b>
Aplicação de Medicamentos	13,00m <sup>2</sup>	2,50m	13,00	1	<b>9,90</b>
Sanitário PCD	3,20m <sup>2</sup>	1,70m	3,20m <sup>2</sup>	1	<b>3,40</b>
<b>Núcleo de Cuidado Integral</b>					
Consultório diferenciado (Ginecologia) Acessível	11m <sup>2</sup>	2,50m	9,00	1	<b>11,20</b>
Sanitário PCD	3,20m <sup>2</sup>	1,70m	3,20	1	<b>3,40</b>
Consultório Indiferenciado	9,00m <sup>2</sup>	2,50m	9,00	1	<b>9,24</b>
Consultório Odontológico	9,00m <sup>2</sup>	2,50m	9,00	1	<b>9,67</b>
Consultório eMulti (Sala Lilás)	9,00m <sup>2</sup>	2,50m	9,00	1	<b>9,38</b>
<b>Núcleo de Serviços</b>					
Depósito de Material de Limpeza DML	3,00m <sup>2</sup>	1,00m	3,00	1	<b>3,14</b>
Almoxarifado	3,00m <sup>2</sup>	1,50m	3,40	1	<b>4,40</b>
Sala de recepção e limpeza (suja)	6,00m <sup>2</sup>	1,50m	6,90	1	<b>6,90</b>
Sala de Preparo e Esterilização (limpa)	6,00m <sup>2</sup>	1,50m	6,1	1	<b>6,10</b>
Paramentação	2,00m <sup>2</sup>	1,20m	2,22	1	<b>2,22</b>
Guarda de materiais esterilizados	3,00m <sup>2</sup>	1,20m	3,00	1	<b>3,16</b>
Área para Compressor	2,00m <sup>2</sup>	1,00m	2,00	1	<b>1,01</b>
Área para Bomba	2,00m <sup>2</sup>	1,00m	2,00	1	<b>1,01</b>
Resíduos contaminados (Grupo A e E)	2,00m <sup>2</sup>	1,50m	2,00	1	<b>3,01</b>
Resíduos Comum	2,00m <sup>2</sup>	1,50m	2,00	1	<b>3,77</b>
<b>Núcleo Administrativo e de Trabalho em Equipe</b>					
Sala Integração das Equipes	16,00m <sup>2</sup>		16,00	1	<b>16,11</b>
Sala de Gestão Administrativa	6,00m <sup>2</sup>		6,00	1	<b>7,93</b>

Copa	7,00m <sup>2</sup>	1,50m	7,70	1	<b>7,69</b>
Banheiro Masculino Funcionários	3,60m <sup>2</sup>		3,60	1	<b>3,60</b>
Banheiro Feminino Funcionários	3,60m <sup>2</sup>		4,40	1	<b>4,40</b>
Embarque e desembarque coberto	21,00m <sup>2</sup>		31,60	1	<b>31,60</b>
Área útil interna					<b>269,32</b>
Área de Paredes e circulação	60%	1,6			<b>430,912</b>
<b>Áreas Externas não computáveis como área construída</b>					
Área externa para práticas integrativas, intersectoriais e populares	20,00m <sup>2</sup>		20,00	1	<b>20,00</b>
Área externa para horta	20,00m <sup>2</sup>		20,00	1	<b>20,00</b>
Área externa para descompressão da equipe	20,00m <sup>2</sup>		20,00	1	<b>20,00</b>
Pátio interno de manobra	100,00m <sup>2</sup>		100,00	1	<b>100,00</b>

### Descrição de atividades fim e meio (apoio) por ambientes

Nesta seção, o relatório traz uma descrição analítica de atividades por ambientes, após a citação das atividades de maneira ampla contemplando a intersecção de atividades fins e meio e entre ambientes de mesmo setor, bem como de setores distintos.

AMBIENTE	DESCRIÇÃO DAS ATIVIDADES
<b>NÚCLEO DE ACESSO E ACOLHIMENTO</b>	
Espera	Ambiente destinado à espera dos usuários da Unidade Básica de Saúde e acompanhantes, enquanto aguardam o atendimento.
Recepção	Incluída na recepção área para arquivo de documentos. Recepciona e atende de forma humanizada usuários e acompanhantes nos serviços de saúde, registra e organiza informações a serem prestadas. Agenda consultas, exames e faz a admissão em programas (Saúde da Mulher, Criança, Pessoas com hipertensão e outros).

Maria Telma Lopes Freire Fernandes  
Engenheira Civil  
RNP: 061948388-1  
Portaria 037/2025

Sala de atendimento individualizado/Acolhimento	Ambiente destinado ao acolhimento por profissional habilitado à escuta qualificada à demanda espontânea, estabelecendo vínculo com o usuário, avaliar a adesão e continuidade ao tratamento proposto e, sobretudo quando eles procuram a unidade de saúde fora das consultas ou atividades previamente agendadas. Será também realizada a avaliação antropométrica (peso e altura), bem como a solicitação e avaliação de exames.
Sala de vacinação	Ambiente destinado à realização de vacinas e armazenamento dos imunobiológicos.
Sala de amamentação	Ambiente destinado ao apoio de mães trabalhadoras que desejam retirar e armazenar o leite materno.
Sanitário PCD feminino	Ambiente destinado à higienização pessoal e conforto do público feminino, adequado à pessoa com deficiência.
Sanitário PCD masculino	Ambiente destinado à higienização pessoal e conforto do público masculino, adequado à pessoa com deficiência.
Sanitário infantil e fraldário	Ambiente destinado à higienização pessoal, conforto e troca de crianças e uso exclusivo de crianças menores de 10 anos.
<b>NÚCLEO DE MEDICAMENTOS, PROCEDIMENTOS, EXAMES E ASSISTÊNCIA FARMACÊUTICA</b>	
Sala de medicação, reidratação e coleta de exames	Área para coleta de exames laboratoriais, medicação e reidratação.
Sala de Curativo	Ambiente destinado à higienização e curativo dos pacientes em tratamento de feridas, pé diabético e lesões cutâneas diversas.
Aplicação de Medicamentos	Ambiente anexo destinado a respeitar a privacidade dos usuários na realização de procedimentos como troca de sonda vesical de demora e administração intramuscular glúteo.
Farmácia - Armazenamento e estocagem	Ambiente destinado à guarda/estocagem e controle.
Farmácia - Dispensação externa	Ambiente destinado à realização de consulta e orientação farmacêutica e dispensação de medicamentos para os usuários.

Área de distribuição/dispensação interna da farmácia

Área destinada ao controle para a atividade de distribuição/dispensação para os ambientes de atividades fins da unidade.

Sanitário PCD

Ambiente destinado à higienização pessoal e conforto do público masculino, adequado à pessoa com deficiência.

### **NÚCLEO DE PRÁTICAS COLETIVAS**

Sala para práticas coletivas

Ambiente destinado aos atendimentos e atividades coletivas promovidos pela equipe e/ou comunidade, como: realização de grupos de cuidados, práticas integrativas e complementares, práticas populares em saúde, ações intersetoriais, atividades de práticas corporais e auditório para reuniões. As atividades podem se estender à área externa (acesso externo) e à horta.

Sala de educação em saúde bucal (escovário)

Ambiente destinado aos atendimentos e atividades coletivas promovidos pela equipe de Saúde Bucal, com ações educativas de prevenção à saúde bucal são fundamentais para evitar as doenças odontológicas mais frequentes, como a cárie, a doença periodontal e o câncer de boca.

### **NÚCLEO DE CUIDADO INTEGRAL**

Consultório Odontológico

Ambiente destinado ao atendimento pela Equipe de Saúde Bucal, destinado ao atendimento clínico dos pacientes exclusivamente a consultas e procedimentos odontológicos do tipo: Dentística restauradora (utilizando apenas resinas). Quando necessário será realizado o encaminhamento para realização de exames específicos e à especialista na área, dentre outros.

Consultório eMulti (Sala Lilás)

Ambiente (consultório) destinado ao atendimento por equipe multiprofissional e ao acolhimento de mulheres vítimas de violência no SUS, espaço que visa garantir acolhimento adequado, privacidade e proteção à integridade física das vítimas, conforme a Lei nº 14.847/2024.

Consultório Diferenciado (Ginecologia) Acessível

Ambiente destinado à consulta e exames ginecológicos, com sanitário anexo.

Maria Telma Lopes Freire Fernandes  
Engenheira Civil  
RNP: 061948388-1  
Portaria 037/2025

Sanitário PCD	Ambiente destinado à higienização pessoal e conforto do público masculino, adequado à pessoa com deficiência.
Consultório indiferenciado	Ambiente destinado à realização de consultas e exames clínicos, sem a necessidade de equipamento específico, destinado exclusivamente a consultas médicas e atendimento a gestante, podendo inclusive realizar as coletas de exames como Papanicolau, Bacterioscopia Vaginal, Uretral e outros.

### **NÚCLEO ADMINISTRATIVO E TRABALHO EM EQUIPE**

Sala de gestão administrativa	Ambiente destinado a apoiar as atividades desempenhadas pela prestação de serviços de apoio à gestão e execução administrativa UBS.
Sala de integração das equipes	Ambiente destinado às atividades e apoio para as diversas equipes, como: apoio para os agentes comunitários de saúde, reuniões da equipe, apoio à saúde digital e telessaúde, educação permanente em saúde, atividades de preceptoria e integração ensino-serviço-comunidade.
Copa	Área destinada à alimentação de funcionários.
Banheiro funcionários feminino	Ambiente destinado a uso exclusivo de funcionários femininos.
Banheiro funcionários masculino	Ambiente destinado a uso exclusivo de funcionários masculinos.
Embarque de Ambulância	Área coberta para o embarque e desembarque de ambulância para realizar o acesso do paciente que chega à unidade e a saída de pacientes que necessitam de encaminhamento na rede.

### **NÚCLEO DE SERVIÇOS**

Almoxarifado	Local destinado ao armazenamento de materiais e medicamentos.
Sala de Recepção e Limpeza (Suja)	Área contaminada destinada ao recebimento e separação dos materiais sujos advindo dos ambientes de assistência (Sala de Curativos, Procedimentos de enfermagem, Consultório Odontológico, Inalação e outros). Nesse local é realizado o

	<p>processo de limpeza, desinfecção e secagem. Deve ser de acesso restrito ao fluxo de pessoas e os profissionais da saúde deverão trabalhar paramentados com gorro, máscara, luva de borracha cano longo, avental de manga longa, avental impermeável, óculos de proteção e sapato fechado.</p>
Paramentação	<p>Sala destinada aos procedimentos de vestir e usar adequadamente os equipamentos de proteção individual (EPIs) e outras vestimentas necessárias para acesso à área limpa.</p>
Sala de Recepção e Limpeza (Suja)	<p>Área limpa destinada aos processos de separação dos instrumentais, conferência da limpeza, funcionalidade e integridade dos artigos. Assim como empacotamento, selagem das embalagens e esterilização. Local de acesso restrito ao fluxo de pessoas e os profissionais deverão trabalhar paramentados com gorro, avental, luva de procedimento e sapato fechado.</p>
Guarda e Distribuição de Materiais Esterilizados	<p>Sala destinada à guarda de materiais esterilizados.</p>
DML	<p>Ambiente com uso exclusivo do serviço de higiene da Unidade Básica de Saúde está localizado de modo a atender estrategicamente a todas as unidades funcionais. São equipados com tanque, ponto de água e deverão estar abastecidos de soluções de limpeza, carrinho de limpeza e mop e também de placas indicativas de limpeza.</p>
Resíduos contaminados (Grupo A e E)	<p>Área destinada ao armazenamento temporário de resíduos biológicos que aguardam a coleta. Os resíduos biológicos são os materiais que tiveram contato com sangue ou algum tipo de fluido ou secreção corporal, que são fonte de contaminação.</p>
Resíduos Comum	<p>Área destinada ao armazenamento temporário de resíduos comuns que aguardam a coleta. Os resíduos comuns não apresentam risco biológico à saúde ou ao meio ambiente.</p>

#### 4. Especificação básica dos materiais de acabamento

QUADRO DE ACABAMENTO POR AMBIENTE			
UNIDADE BÁSICA DE SAÚDE PORTE I			
AMBIENTE	PISO	PAREDE	TETO
Recepção/Espera	granilite <b>bege claro</b> polido + rodapé meia cana 10cm de altura	pintura acrílica cor base <b>RGB 216,211,202</b> + chapa protetora de pvc 200mm na <b>cor cinza</b> (altura final 1m).	gesso acartonado com pintura acrílica cor <b>branco neve</b>
Circulação	granilite <b>bege claro</b> polido + rodapé meia cana 10cm de altura	pintura acrílica cor base <b>RGB 216,211,202</b> + chapa protetora de pvc 200mm na <b>cor cinza</b> (altura final 1m).	gesso acartonado com pintura acrílica cor <b>branco neve</b>
Sanitário PCD feminino	granilite <b>bege claro</b> polido + rodapé meia cana 10cm de altura	revestimento cerâmico esmaltado <b>Branco</b> dimensões 60x60cm	gesso acartonado com pintura acrílica cor <b>branco neve</b>
Sanitário PCD masculino	granilite <b>bege claro</b> polido + rodapé meia cana 10cm de altura	revestimento cerâmico esmaltado <b>Branco</b> dimensões 60x60cm	gesso acartonado com pintura acrílica cor <b>branco neve</b>
Sala de atendimento individualizado/Acolhimento	granilite <b>bege claro</b> polido + rodapé meia cana 10cm de altura	pintura acrílica cor base <b>RGB 216,211,202</b> + chapa protetora de pvc 200mm na <b>cor cinza</b> (altura final 1m).	gesso acartonado com pintura acrílica cor <b>branco neve</b>
Sala de vacinação	granilite <b>bege claro</b> polido + rodapé meia cana 10cm de altura	pintura acrílica cor base <b>RGB 216,211,202</b> + chapa protetora de pvc 200mm na <b>cor cinza</b> (altura final 1m).	gesso acartonado com pintura acrílica cor <b>branco neve</b>
Sala de amamentação	granilite <b>bege claro e azul</b> polido + rodapé meia cana 10cm de altura	pintura acrílica cor base <b>RGB 216,211,202</b> + chapa protetora de pvc 200mm na <b>cor cinza</b> (altura final 1m).	gesso acartonado com pintura acrílica cor <b>branco neve</b>
Circulação interna	rodapé meia cana 10cm de altura	pintura acrílica cor base <b>RGB 216,211,202</b> + chapa protetora de pvc 200mm na <b>cor cinza</b> (altura final 1m).	gesso acartonado com pintura acrílica cor <b>branco neve</b>



		1m).	
--	--	------	--

QUADRO DE ACABAMENTO POR AMBIENTE			
UNIDADE BÁSICA DE SAÚDE PORTE I			
AMBIENTE	PISO	PAREDE	TETO
Sala de práticas coletivas	granilite <b>bege claro</b> polido + rodapé meia cana 10cm de altura	pintura acrílica cor base <b>RGB 216,211,202</b> + chapa protetora de pvc 200mm na <b>cor cinza</b> (altura final 1m).	gesso acartonado com pintura acrílica cor <b>branco neve</b>
Consultório eMulti (sala liás)	granilite <b>bege claro</b> polido + rodapé meia cana 10cm de altura	pintura acrílica cor base <b>RGB 216,211,202</b> + chapa protetora de pvc 200mm na <b>cor cinza</b> (altura final 1m).	gesso acartonado com pintura acrílica cor <b>branco neve</b>
Consultório Diferenciado (Ginecologia) Acessível	granilite <b>azul</b> polido + rodapé meia cana 10cm de altura	pintura acrílica cor base <b>RGB 216,211,202</b> + chapa protetora de pvc 200mm na <b>cor cinza</b> (altura final 1m).	gesso acartonado com pintura acrílica cor <b>branco neve</b>
Consultório indiferenciado	granilite <b>azul</b> polido + rodapé meia cana 10cm de altura	pintura acrílica cor base <b>RGB 216,211,202</b> + chapa protetora de pvc 200mm na <b>cor cinza</b> (altura final 1m).	gesso acartonado com pintura acrílica cor <b>branco neve</b>
Sala de curativos	Passeio em granilite <b>bege claro</b> sem polimento + grama esmeralda em placas	pintura acrílica cor base <b>RGB 216,211,202</b> + chapa protetora de pvc 200mm na <b>cor cinza</b> (altura final 1m).	gesso acartonado com pintura acrílica cor <b>branco neve</b>
Sala de medicação, reidratação e coleta de exames	granilite <b>azul</b> polido + rodapé meia cana 10cm de altura	pintura acrílica cor base <b>RGB 216,211,202</b> + chapa protetora de pvc 200mm na <b>cor cinza</b> (altura final 1m).	gesso acartonado com pintura acrílica cor <b>branco neve</b>
Aplicação de medicamentos	granilite <b>azul</b> polido + rodapé meia cana 10cm de altura	pintura acrílica cor base <b>RGB 216,211,202</b> + chapa protetora de pvc 200mm na <b>cor cinza</b> (altura final 1m).	gesso acartonado com pintura acrílica cor <b>branco neve</b>

Maria Telma Lopes Freire Fernandes

Engenheira Civil  
RNP 061948388-1  
Portaria 037/2025

		1m).	
Farmácia	Passeio em granilite <b>bege claro</b> sem polimento + grama esmeralda em placas	pintura acrílica cor base <b>RGB 216,211,202</b> + chapa protetora de pvc 200mm na <b>cor cinza</b> (altura final 1m).	gesso acartonado com pintura acrílica cor <b>branco neve</b>
Área de dispensação/distribuição interna da farmácia	Passeio em granilite <b>bege claro</b> sem polimento + grama esmeralda em placas	pintura acrílica cor base <b>RGB 216,211,202</b> + chapa protetora de pvc 200mm na <b>cor cinza</b> (altura final 1m).	gesso acartonado com pintura acrílica cor <b>branco neve</b>
Área de dispensação/distribuição externa da farmácia	Passeio em granilite <b>bege claro</b> sem polimento + grama esmeralda em placas	pintura acrílica cor base <b>RGB 216,211,202</b> + chapa protetora de pvc 200mm na <b>cor cinza</b> (altura final 1m).	gesso acartonado com pintura acrílica cor <b>branco neve</b>
Almoxarifado	granilite <b>azul</b> polido + rodapé meia cana 10cm de altura	pintura acrílica cor base <b>RGB 216,211,202</b> + chapa protetora de pvc 200mm na <b>cor cinza</b> (altura final 1m).	gesso acartonado com pintura acrílica cor <b>branco neve</b>
Educação em Saúde Bucal (Escovário)	granilite <b>azul</b> polido + rodapé meia cana 10cm de altura	revestimento cerâmico esmaltado <b>Branco</b> dimensão 60x60cm	gesso acartonado com pintura acrílica cor <b>branco neve</b>
Consultório odontológico	Passeio em granilite <b>bege claro</b> sem polimento + grama esmeralda em placas	pintura acrílica cor base <b>RGB 216,211,202</b> + chapa protetora de pvc 200mm na <b>cor cinza</b> (altura final 1m).	gesso acartonado com pintura acrílica cor <b>branco neve</b>

Maria Telma Lopes Freire Fernandes  
Engenheira Civil  
RNP: 061948388-1  
Portaria 037/2025

**QUADRO DE ACABAMENTO POR AMBIENTE**  
**UNIDADE BÁSICA DE SAÚDE PORTE 1**

AMBIENTE	PISO	PAREDE	TETO
Paramentação	granilite <b>azul</b> polido + rodapé meia cana 10cm de altura	pintura acrílica cor base <b>RGB 216,211,202</b>	gesso acartonado com pintura acrílica cor <b>branco neve</b>
Sala de Recepção e Limpeza (Suja)	granilite <b>azul</b> polido + rodapé meia cana 10cm de altura	revestimento cerâmico esmaltado <b>Branco</b> dimensões 60x60cm	gesso acartonado com pintura acrílica cor <b>branco neve</b>
Sala de Recepção e Limpeza (Limpa)	Passeio em granilite <b>bege claro</b> sem polimento + grama esmeralda em placas	revestimento cerâmico esmaltado <b>Branco</b> dimensão 60x60cm	gesso acartonado com pintura acrílica cor <b>branco neve</b>
Guarda e Distribuição de Materiais Esterilizados	granilite <b>azul</b> polido + rodapé meia cana 10cm de altura	pintura acrílica cor base <b>RGB 216,211,202</b>	gesso acartonado com pintura acrílica cor <b>branco neve</b>
Depósito de material de limpeza (DML)	granilite <b>azul</b> polido + rodapé meia cana 10cm de altura	revestimento cerâmico esmaltado <b>Branco</b> dimensão 60x60cm	gesso acartonado com pintura acrílica cor <b>branco neve</b>
Banheiro de funcionários masculino	Passeio em granilite <b>bege claro</b> sem polimento + grama esmeralda em placas	revestimento cerâmico esmaltado <b>Branco</b> dimensão 60x60cm	gesso acartonado com pintura acrílica cor <b>branco neve</b>
Banheiro de funcionários feminino	granilite <b>bege claro</b> polido + rodapé meia cana 10cm de altura	revestimento cerâmico esmaltado <b>Branco</b> dimensão 60x60cm	gesso acartonado com pintura acrílica cor <b>branco neve</b>
Copa	granilite <b>bege claro</b> polido + rodapé meia cana 10cm de altura	pintura acrílica cor base <b>RGB 216,211,202</b>	gesso acartonado com pintura acrílica cor <b>branco neve</b>
Sala de integração das Equipes	granilite <b>bege claro</b> polido + rodapé meia cana 10cm de altura	pintura acrílica cor base <b>RGB 216,211,202</b>	gesso acartonado com pintura acrílica cor <b>branco neve</b>
Sala de Gestão Administrativa	granilite <b>bege claro</b> polido + rodapé meia cana 10cm de altura	pintura acrílica cor base <b>RGB 216,211,202</b>	gesso acartonado com pintura acrílica cor <b>branco neve</b>

Maria Telma Lopes Freire Fernandes  
Engenheira Civil  
RNP: 061948388-1  
Portaria 037/2025

QUADRO DE ACABAMENTO POR AMBIENTE				
UNIDADE BÁSICA DE SAÚDE PORTE I				
AMBIENTE	PISO		PAREDE	TETO
Circulação externa de serviços	Granilite <b>claro</b> polimento	<b>bege</b> sem	pintura acrílica base na cor <b>RGB 209, 208, 202</b>	X
Acesso de serviço	Granilite <b>claro</b> polimento	<b>bege</b> sem	pintura acrílica base na cor <b>RGB 209, 208, 202</b>	X

Central de gases	Granilite <b>claro</b> polimento	<b>bege</b> sem	pintura acrílica base na cor <b>RGB 209, 208, 202</b>	Laje com pintura acrílica cor <b>branco neve</b>
Resíduos Comum	Granilite <b>claro</b> polimento	<b>bege</b> sem	revestimento cerâmico esmaltado <b>Branco</b> dimensão 60x60cm	Laje com pintura acrílica cor <b>branco neve</b>
Resíduos contaminados (Grupo A e E)	Granilite <b>claro</b> polimento	<b>bege</b> sem	revestimento cerâmico esmaltado <b>Branco</b> dimensão 60x60cm	Laje com pintura acrílica cor <b>branco neve</b>

##### 5. Especificação básica dos equipamentos médico-assistenciais, equipamentos de infraestrutura, equipamentos de apoio e equipamentos gerais.

Conforme a Relação Nacional de Equipamentos e Materiais Permanentes financiáveis para o SUS (RENEM) foi criada por meio da Portaria GM/MS nº 3134, de 17 de dezembro de 2013 num estabelecimento de saúde do SUS, os equipamentos devem ser tipificados conforme sua utilização, assim sua classificação segue o seguinte conceito:

- **Equipamentos-Médico-Assistencial:** Equipamentos ou Sistemas utilizados direta ou indiretamente para diagnóstico, terapia e monitoração na assistência à saúde da população.
- **Equipamentos de Apoio:** Equipamento ou sistema que compõe uma unidade funcional, com características de apoio à área assistencial.
- **Equipamentos Gerais:** Conjunto de móveis e utensílios com características de uso geral, e não específico, da área hospitalar.
- **Equipamentos de Infra-Estrutura:** Equipamentos ou Sistemas, que compõem as instalações elétricas, eletrônicas, hidráulicas, fluido-mecânica ou de climatização, de circulação vertical, destinados a dar suporte ao funcionamento adequado das unidades assistenciais e aos setores de apoio.

A relação de equipamentos por ambientes abaixo apresentada, citará os três primeiros itens conceituados.

##### NÚCLEO DE ACESSO E ACOLHIMENTO

**Espera** - cadeira (17) - cadeira para pessoa com obesidade (01) - cadeira de rodas (01) - cadeira de rodas para pessoa com obesidade (01), televisor.

Maria Telma Lopes Freire Fernandes  
Engenheira Civil  
RNP: 061948388-1  
Portaria 037/2025

**Recepção** - balcão de atendimento - armário com gavetas (04) - cadeira giratória com braços (02) - cadeira com braço (04) - Cesto de lixo - microcomputador - impressora

**Sala de vacinação** - cadeira (02) - mesa para microcomputador - microcomputador - cadeira (02) - cadeira giratória com braços - maca - escada com dois degraus - equipamento de refrigeração exclusivo para guarda e conservação de vacinas, com termômetro de momento com máxima e mínima - termômetro de momento, com máxima e mínima, com cabos extensores para as caixas térmicas - armário para a guarda dos materiais para administração das vacinas.

**Sala de atendimento individualizado (acolhimento):** balança antropométrica (adulto e pediátrica) - biombo - escada com dois degraus - esfigmomanômetro de pedestal - impressora - instrumentais cirúrgicos - caixa básica - mesa auxiliar para instrumental - microcomputador - negatoscópio - suporte de hamper - suporte de soro de chão - armário vitrine com porta - balde cilíndrico porta detritos com pedal - cadeira - cesto de lixo - mesa para impressora - mesa para microcomputador - mesa tipo escritório com gavetas - cadeira giratória com braços.

**Sala de amamentação** - poltrona (02) - refrigerador.

## NÚCLEO DE MEDICAÇÃO, PROCEDIMENTOS, EXAMES E ASSISTÊNCIA FARMACÊUTICA

**Sala de curativo:** braçadeira de injeção - carro de curativos - escada com dois degraus - instrumentais cirúrgicos - caixa básica - mesa para exames - mesa auxiliar para instrumental - refletor parabólico de luz fria - suporte de - Suporte de soro de chão - armário vitrine com porta - balde cilíndrico porta detritos com pedal hamper - banqueta giratória/mocho - cadeira.

**Sala de medicação, reidratação e coleta de exames:** braçadeira de injeção (02) - mesa para exames - suporte de soro de chão (02) - armário vitrine com porta - balde cilíndrico porta detritos com pedal - poltrona (02).

**Aplicação de medicamentos** - biombo - maca - escada com dois degraus - mesa auxiliar.

**Farmácia** - geladeira para termolábeis (02) - paletes (02) - armário fechado (04).

**Farmácia - Dispensação/distribuição interna** - armário fechado (02).

**Farmácia - Dispensação/distribuição externa** - balcão de atendimento - cadeira giratória com braços - cadeira com braço - cesto de lixo - microcomputador - impressora.

## NÚCLEO DE PRÁTICAS COLETIVAS

**Sala para práticas coletivas** - armário fechado (02) - projetor multimídia - retroprojetor - tela de projeção - Televisor - cadeira tipo universitário (18).

**Escovário** - pia de escovação - balde cilíndrico porta detritos com pedal.

Maria Telma Lopes Freire Fernandes  
Engenheira Civil  
RNP 061948388-1  
Portaria 037/2025

## NÚCLEO DE CUIDADO INTEGRAL

**Consultório odontológico:** conjunto odontológico - armário - balde cilíndrico porta detritos com pedal - banqueta giratória/mocho Cadeira - mesa tipo escritório com gavetas - cadeira giratória com braços.

**Consultório indiferenciado:** balança antropométrica - biombo - maca - escada com dois degraus - Impressora - mesa para exames - microcomputador - negatoscópio - suporte de balde cilíndrico porta detritos com pedal - cadeira (02) - cesto de lixo - mesa para microcomputador - mesa tipo escritório com gavetas - cadeira giratória com braços.

**Consultório eMulti (sala lilás):** balança antropométrica - biombo - escada com dois degraus - impressora - mesa para exames - microcomputador - negatoscópio - Suporte de

balde cilíndrico porta detritos com pedal - cadeira (02) - cesto de lixo - mesa para microcomputador - mesa tipo escritório com gavetas - cadeira giratória com braços.

**Consultório diferenciado (ginecologia):** balança antropométrica - biombo - escada com dois degraus - impressora - Instrumentais cirúrgicos - caixa básica - mesa auxiliar para instrumental

- microcomputador - negatoscópio - refletor parabólico de luz fria - suporte de soro de chão - mesa ginecológica - Balde cilíndrico porta detritos com pedal - banqueta giratória/mocho - cadeira - cesto de lixo - mesa para impressora - mesa para microcomputador - mesa tipo escritório com gavetas - cadeira giratória com braços.

### **NÚCLEO ADMINISTRATIVO E DE TRABALHO EM EQUIPE**

**Sala de gestão administrativa** - mesa tipo escritório com gavetas - cadeira giratória com braços - cadeira - cesto de lixo - microcomputador.

**Sala de integração das equipes (sala de reunião)** - mesa de reunião - cadeira giratória com braços (02) - cadeira - cesto de lixo - mesa para microcomputador (02) - cadeira (07) - impressora - armário fechado (03).

**Copa** - geladeira - microondas - cadeira (02) - mesa - cesto de lixo.

### **NÚCLEO DE SERVIÇOS**

**Almoxarifado** - armário (04) - pallets (02.)

**Paramentação** - armário.

**Expurgo (Sala de limpeza e desinfecção)** - tanque de expurgo - suporte de hamper - cesto de lixo.

**Sala de Preparo e Esterilização** - autoclave horizontal de mesa - cadeira - microcomputador - balde a pedal - *No-Break* (Para Computador) - armário.

**Guarda e Distribuição de Material Esterilizado** - armário fechado (02).

**DML** - armário - carro de limpeza.

## **6. Soluções de sistemas de infraestrutura**

Neste item, é apresentada a descrição sucinta da solução adotada para o abastecimento de água potável, fornecimento de energia elétrica, sistema de emergência de energia, sistema de abastecimento de gases medicinais, climatização, coleta e destinação de efluentes e águas pluviais, além da coleta, armazenamento e tratamento dos resíduos de serviço de saúde (RSS).

**Abastecimento de água potável:** a entrada de água será interligada à rede de distribuição da concessionária local existente, conforme as recomendações e exigências específicas. O dimensionamento e instalação de lavatórios, pias e lavabos cirúrgicos seguiu o disposto no item B.4 dos CRITÉRIOS DE PROJETO da RDC Nº 50/2002 da ANVISA.

O cálculo do consumo de água fria e água quente teve como base o dimensionamento da população da UBS, cruzando com as atividades exercidas.

Maria Telma Lopes Freire Fernandes  
Engenheira Civil  
RNP: 061948388-1  
Portaria 037/2025

**Fornecimento de energia elétrica:** o padrão proposto para a entrada será interligado à rede de distribuição da concessionária local existente, com um ramal aéreo, fornecimento bifásico em condutores isolados de cobre e tensão nominal de 220/127V. Os aterramentos da caixa de medição, proteção, neutro, luminárias e equipamentos serão executados verticalmente no solo, conforme especificado nas normas da concessionária (ver detalhamento no projeto complementar de elétrica).

**Sistema de emergência de energia:** em uma UBS, a Sala de Reidratação (oral e intravenosa) exige um contato elétrico não direto com o coração, utilizando equipamentos classificados como Grupo 1, Classe 15, conforme a ABNT NBR 13.534. Recomenda-se a instalação de um gerador cabinado, dependendo das condições de geração e alimentação de energia de cada localidade, ficando essa responsabilidade a cargo do município.

**Sistema de abastecimento de gases medicinais:** a solução proporciona abastecimento de gases medicinais com abastecimento realizado de maneira centralizada, em especificações (tipos de gases) e quantidades de pontos de abastecimentos por ambientes/poltrona/leito de atividades fim, seguindo os critérios da RDC nº50/2002 ANVISA e também da ABNT NBR 12.188/2016. O detalhamento se encontra no projeto complementar específico.

**Climatização:** a climatização das áreas indicadas no projeto de arquitetura será realizada conforme especificações de um projeto elaborado por profissional habilitado, que definirá os equipamentos de ar condicionado em conformidade com as normas técnicas vigentes e as recomendações da ABNT (Associação Brasileira de Normas Técnicas). Em especial, serão seguidas as seguintes normas:

- **NBR 16401-3** – Instalações de ar condicionado – Sistemas centrais e unitários – Qualidade do ar interior: Especifica os parâmetros básicos e os requisitos mínimos para sistemas de ar condicionado, visando à obtenção de qualidade aceitável do ar interior para conforto.
- **NBR 7256** – Tratamento de Ar em Unidades Médico-Assistenciais: Estabelece os requisitos para tratamento de ar em ambientes médico-assistenciais.

A solução inclui um sistema que proporciona a renovação do ar nos ambientes e setores de atividades fim e meio, conforme a norma ABNT NBR 7256/2022, através de caixas de ventilação posicionadas de maneira setorizada sobre a laje de cobertura, com sistema de dutos que possuem filtragem fina para garantir a qualidade do ar antes de ser insuflado nos ambientes. Além do sistema mencionado, cada ambiente será climatizado de forma descentralizada, utilizando sistemas de ar condicionado tipo split, que proporcionam a temperatura ideal, o sistema conta com dutos independentes de exaustão que proporcionam o ciclo de renovação do ar, solicitado por norma. O detalhamento completo pode ser encontrado no projeto complementar específico.

**Coleta e Destinação de efluentes e águas pluviais:** não há tratamento na unidade, conforme tipo de efluentes gerados pela UBS.

Maria Telma Lopes Freire Fernandes  
Engenheira Civil  
RNP: 061948388-1  
Portaria 037/2025

Sobre as águas pluviais o projeto contempla a previsão de instalação de reservatório para retardo de águas pluviais em com dimensões referenciais de 2,0m de diâmetro e 2,0m de altura. Deverá ser previsto para o reservatório de retardo de águas pluviais duas bombas submersíveis alternantes com vazão, pressão e potência especificadas no artefato Memorial Descritivo de Arquitetura UBS Porte I.

**Coleta, armazenamento e tratamento dos resíduos de serviço de saúde (RSS):** os resíduos permanecem adequadamente acondicionados nos abrigos de resíduos comuns e biológicos até a coleta por empresa especializada, conforme descrito no item 10 acima. Será estabelecido o Plano de Gerenciamento de Resíduos de Serviços de Saúde (PGRSS), onde será descrito as ações relativas ao manejo dos resíduos sólidos e líquidos, observadas suas características, contemplando os aspectos referentes à geração, segregação, acondicionamento, coleta, armazenamento, transporte, tratamento e disposição final, bem como a proteção à saúde pública e ao meio ambiente.

Este plano trará um planejamento integrado como instrumento no gerenciamento de resíduos em todas as suas etapas, possibilitando que se estabeleçam de forma sistemática e integrada, em cada uma delas, metas, programas, sistemas organizacionais e tecnologias, compatíveis com a realidade unidade básica de saúde, conforme determina a RDC nº222/2018.

Alto Santo – CE, 07 de fevereiro de 2025.

**Maria Telma Lopes Freire Fernandes**

Engenheira Civil  
RNP: 0619483881

