

DECLARAÇÃO

Em cumprimento ao art. 7º da Instrução Normativa do TCM nº 03/2000, **DECLARO**, para fins de prova junto a esse Órgão de Controle Externo, que a Prefeitura Municipal de Alto Santo - CE publicou mediante afixação nos locais de amplo acesso público em geral no âmbito do Município de Alto Santo e no site www.publicont.com.br o **R.R.E.O. (Relatório Resumido de Execução Orçamentária)** (art. 54 da Lei Complementar nº 101/2000), referente ao **2º BIMESTRE de 2014**, conforme EDITAL DE PUBLICAÇÃO anexo.

Alto Santo - CE, 30 de Maio de 2014.


Prefeito Municipal
José Iran da Silva Paulino

Estado do Ceará
Prefeitura Municipal de Alto Santo
EDITAL DE PUBLICAÇÃO Nº 2014.05.30-1

O Prefeito Municipal do Município de Alto Santo - Estado do Ceará, Cidadão, em pleno exercício do cargo e no uso competente de suas atribuições, notadamente as conferidas pelo Art. 28, Inciso X, da Constituição do Estado do Ceará, **RESOLVE** publicar mediante afixação nos locais de amplo acesso do público em geral no âmbito do Município de Alto Santo/CE, bem como na internet, através do site www.publicont.com.br, o **RELATÓRIO RESUMIDO DA EXECUÇÃO ORÇAMENTÁRIA - RREO**, atinente ao **2º BIMESTRE** do exercício financeiro de **2014**.

PUBLIQUE-SE, DIVULGUE-SE, CUMPRA-SE.

**Paço do Poder Executivo Municipal de Alto Santo - Estado do Ceará.
Em, 30 de Maio de 2014.**


Prefeito Municipal
José Iran da Silva Paulino



ADMINISTRANDO COM AMOR

RELATÓRIO RESUMIDO DA EXECUÇÃO ORÇAMENTÁRIA-RREO

Em cumprimento ao que dispõe o artigo 12 da Lei Complementar n.º 101, de 4 de maio de 2000 – Lei de Responsabilidade Fiscal, publicada no DOU em 1 de maio de 2000, apresentamos o Relatório Resumido de Execução Orçamentária – RREO, relativo ao **2.º bimestre (Março e Abril) de 2014**, contendo os dados com os respectivos comparativos e demonstrativos.

Os relatórios encontram-se à disposição no site www.publicont.com.br

Prefeitura do Município de Alto Santo, Estado do Ceará, em 30 de Maio de 2014.

JOSÉ IRAN DA SILVA PAULINO
Prefeito Municipal

ALBERTO MAGNO RIBEIRO
Secretário de Finanças

ALBERTO MAGNO RIBEIRO
Controlê Interno

PUBLICONT ASS/ E PLANEJAMENTO CONTÁBIL
Contador CRC-CE n.º 480



ADMINISTRANDO COM AMOR

RELATÓRIO RESUMIDO DA EXECUÇÃO ORÇAMENTÁRIA-RREO

Em cumprimento ao que dispõe o artigo 12 da Lei Complementar n.º 101, de 4 de maio de 2000 – Lei de Responsabilidade Fiscal, publicada no DOU em 1 de maio de 2000, apresentamos o Relatório Resumido de Execução Orçamentária – RREO, relativo ao **2.º bimestre (Março e Abril) de 2014**, contendo os dados com os respectivos comparativos e demonstrativos.

Os relatórios encontram-se à disposição no site www.publicont.com.br

Prefeitura do Município de Alto Santo, Estado do Ceará, em 30 de Maio de 2014.

JOSÉ IRAN DA SILVA PAULINO
Prefeito Municipal

ALBERTO MAGNO RIBEIRO
Secretário de Finanças

ALBERTO MAGNO RIBEIRO
Controle Interno

PUBLICONT ASS. E PLANEJAMENTO CONTÁBIL
Contador CRC-CE n.º 480

Prefeitura Municipal de Alto Santo
Relatório Resumido de Execução Orçamentária
Balço Orçamentário
Orçamento Fiscal e da Seguridade Social
Período: Janeiro a Abril de 2014/Bimestre: Março e Abril

RREO - Anexo I (LRF, Art. 52, inciso I, alíneas "a" e "b" do inciso I e §1º)

Receitas	Previsão Inicial	Previsão Atualizada (a)	Receitas Realizadas		Até o Bimestre (c)	% (c/a)	Saldo a Realizar (a-c)
			No Bimestre (b)	% (b/a)			
Receitas (Exceto Intra-Orçamentárias) (I)	35.831.260,00	35.831.260,00	4.319.988,70	12,10	9.246.602,57	25,89	26.584.657,43
Receitas Correntes	28.351.262,40	28.351.262,40	4.150.386,32	14,70	9.077.000,19	32,15	19.274.262,21
Receita Tributária	784.200,00	784.200,00	100.130,29	12,77	133.820,95	17,06	650.379,05
Impostos	764.152,00	764.152,00	99.086,11	12,97	126.963,14	16,61	637.188,86
Taxas	20.048,00	20.048,00	1.044,18	5,21	6.857,81	34,21	13.190,19
Receitas de Contribuições	296.800,00	296.800,00	0,00	0,00	0,00	0,00	296.800,00
Contribuições Sociais	291.200,00	291.200,00	0,00	0,00	0,00	0,00	291.200,00
Receita Patrimonial	661.696,00	661.696,00	182.779,47	27,62	355.241,10	53,69	306.454,90
Receitas de Valores Mobiliários	661.696,00	661.696,00	182.779,47	27,62	355.241,10	53,69	306.454,90
Receita de Serviços	12.992,00	12.992,00	0,00	0,00	0,00	0,00	12.992,00
Transferências Correntes	26.473.046,40	26.473.046,40	4.303.615,41	16,33	9.628.408,61	36,54	16.844.637,79
Transferências intergovernamentais	25.683.974,40	25.683.974,40	4.303.607,60	16,83	9.628.363,94	37,65	16.065.610,46
Transferências de Convênios	779.072,00	779.072,00	7,81	0,00	44,87	0,01	779.027,13
Outras Receitas Correntes	122.528,00	122.528,00	4.853,91	3,96	8.771,52	7,16	113.756,48
Multas e Juros de Mora	12.880,00	12.880,00	2.509,14	19,48	2.509,14	19,48	10.370,86
Indenizações e Restituições	48.160,00	48.160,00	1.936,00	4,02	4.840,00	10,05	43.320,00
Receita da Dívida Ativa	56.448,00	56.448,00	408,77	0,72	1.422,38	2,52	55.025,62
Receitas de Capital	7.359.997,60	7.359.997,60	169.602,38	2,30	169.602,38	2,30	7.190.395,22
Transferências de Capital	7.359.997,60	7.359.997,60	169.602,38	2,30	169.602,38	2,30	7.190.395,22
Transferências de Convênios	7.359.997,60	7.359.997,60	169.602,38	2,30	169.602,38	2,30	7.190.395,22
Receitas Correntes Intra-Orçamentárias (II)	511.840,00	511.840,00	0,00	0,00	0,00	0,00	511.840,00
Receitas de Contribuições	511.840,00	511.840,00	-440.992,76	0,00	-1.060.449,35	0,00	1.572.289,35
Contribuições Sociais	511.840,00	511.840,00	-326.950,73	0,00	-825.605,38	0,00	1.337.445,68
Subtotal das Receitas (II) = (I + II)	36.223.100,00	36.223.100,00	4.319.988,70	11,92	9.246.602,57	25,50	26.976.497,43
Operações de Crédito	-	-	-	-	-	-	-
Refinanciamento (IV)	-	-	-	-	-	-	-
Déficit(VI)	-	-	-	-	-	-	-
Total (VII) = (V + VI)	36.223.100,00	36.223.100,00	4.319.988,70	11,92	9.246.602,57	25,50	26.976.497,43
Saldo de Exercícios Anteriores (Utilizado para Créditos Adicionais)	-	-	-	-	-	-	-

Despesas	Dotação Inicial (d)	Créditos Adicionais (e)	Dotações Atualizadas (f)=(d+e)	Despesas Empenhadas		Despesas Liquidadas		Saldo a Liquidar (f-g)
				No Bimestre	Até o Bimestre (g)	No Bimestre	Até o Bimestre (g)	
Despesas (Exceto Intra-Orçamentárias) (VIII)	36.223.100,00	0,00	36.223.100,00	5.299.831,17	20.493.738,29	4.685.977,79	8.246.322,94	27.976.777,11
DESPESAS CORRENTES	23.608.012,00	366.400,00	23.974.412,00	2.903.484,40	15.686.890,02	3.233.101,24	5.433.832,84	18.540.579,16
PESSOAL E ENCARGOS SOCIAIS	12.428.590,00	-688.853,00	11.739.737,00	1.053.000,00	8.463.316,46	2.273.296,01	3.735.583,61	8.004.153,39
JUROS E ENCARGOS DA DÍVIDA	30.000,00	0,00	30.000,00	0,00	20.000,00	0,00	0,00	30.000,00


Prefeitura Municipal de Alto Santo
Relatório Resumido de Execução Orçamentária


Balanco Orçamentário

Orçamento Fiscal e da Seguridade Social

Período: Janeiro a Abril de 2014/Bimestre: Março e Abril

REO - Anexo I (RF - Art. 52, inciso I, alíneas "a" e "b" do inciso II e §1º)	11.149.422,00	1.055.253,00	12.204.675,00	1.650.484,40	7.203.573,66	959.803,23	1.698.249,23	13,91	10.506.425,
OUTRAS DESPESAS CORRENTES	10.589.904,00	-366.400,00	10.223.504,00	2.396.346,77	4.126.848,27	1.255.126,80	2.524.724,20	24,70	7.698.779,
DESPESAS DE CAPITAL	10.182.864,00	-380.100,00	9.802.764,00	2.295.653,40	3.818.779,90	1.164.953,21	2.408.568,30	24,57	7.394.195,
INVESTIMENTOS	47.040,00	13.700,00	60.740,00	60.693,37	60.693,37	60.693,37	60.693,37	99,92	46,
INVERSÕES FINANCEIRAS	360.000,00	0,00	360.000,00	40.000,00	247.375,00	29.480,22	55.462,53	15,41	304.537,
AMORTIZAÇÃO DA DÍVIDA	1.278.384,00	0,00	1.278.384,00	0,00	0,00	0,00	0,00	0,00	1.278.384,
Reserva de Contingência	1.278.384,00	0,00	1.278.384,00	0,00	0,00	0,00	0,00	0,00	1.278.384,
Reserva de Contingência									
Despesas Intra-Orçamentárias (IX)									
DESPESAS CORRENTES	746.800,00	0,00	746.800,00	0,00	680.000,00	197.749,75	287.765,90	38,53	459.034,
DESPESAS DE CAPITAL	746.800,00	0,00	746.800,00	0,00	680.000,00	197.749,75	287.765,90	38,53	459.034,
PESSOAL E ENCARGOS SOCIAIS									
Subtotal das Despesas (X) = (VIII + IX)	36.223.100,00	0,00	36.223.100,00	5.299.831,17	20.493.738,29	4.685.977,79	8.246.322,94	---	27.976.777,
Amortização da Div. /									
Refinanciamento (XI)									
Subtotal c/ Refinanciamento (XII) = (X + XI)	36.223.100,00	0,00	36.223.100,00	5.299.831,17	20.493.738,29	4.685.977,79	8.246.322,94	---	27.976.777,
Superávit (XIII)							1.000.279,63		
Total (XIV) = (XII + XIII)	36.223.100,00	0,00	36.223.100,00	5.299.831,17	20.493.738,29	4.685.977,79	9.246.502,57		


Prefeito Municipal


PUBLICONT ASSESSORIA E PLANEJAMENTO
Contador - CRC RJ 480

ALBERTO MAGNO RIBEIRO
Responsável pelo Controle Interno

ALBERTO MAGNO RIBEIRO
Secretário Municipal de Finanças

Prefeitura Municipal de Alto Santo
Relatório Resumido de Execução Orçamentária
Demonstrativo da Execução das Despesas por Função/Subfunção
Orçamento Fiscal e da Seguridade Social
Período: Janeiro a Abril de 2014/Bimestre: Março e Abril

RRFO - Anexo I (RF, Art. 52, inciso II, alínea "c")

Função/Subfunção	Dotação Inicial	Dotação Atualizada (a)	Despesas Empenhadas		Despesas Liquidadas		Saldo a Liquidar (a-b)		
			No Bimestre	Até o Bimestre	No Bimestre	Até o Bimestre (b)		%	%
Despesas (Exceto Intra-Orçamentárias) (1)									
Legislativa	1.304.400,00	1.304.400,00	843.745,00	843.745,00	350.614,51	350.614,51	953.785,49		
Ação Legislativa	1.304.400,00	1.304.400,00	843.745,00	843.745,00	350.614,51	350.614,51	953.785,49		
Administração	2.638.384,00	2.610.284,00	417.631,88	1.391.694,69	352.921,86	629.447,65	1.980.836,35		
Administração Geral	2.178.920,00	2.042.820,00	279.425,27	1.085.231,20	293.800,92	529.815,33	1.513.004,67		
Administração Financeira	459.464,00	567.464,00	138.406,61	306.463,49	59.120,94	99.632,32	467.831,68		
Assistência Social	2.500.808,00	3.053.108,00	1.167.072,44	1.832.041,58	180.381,77	322.390,70	2.730.717,28		
Administração Geral	12.992,00	12.992,00	0,00	0,00	0,00	0,00	12.992,00		
Assistência ao Idoso	13.552,00	13.552,00	0,00	0,00	0,00	0,00	13.552,00		
Assistência à Criança e ao Adolescente	514.584,00	376.584,00	0,00	72.496,52	11.071,60	23.773,36	352.810,64		
Assistência Comunitária	1.959.680,00	2.649.980,00	1.187.072,44	1.759.545,06	169.310,17	298.617,34	2.351.362,66		
Previdência Social	142.496,00	142.496,00	900,00	42.244,00	5.996,10	12.690,20	129.805,80		
Administração Geral	129.808,00	129.808,00	900,00	33.244,00	4.548,10	9.794,20	120.013,80		
Previdência do Regime Estatutário	12.688,00	12.688,00	0,00	9.000,00	1.448,00	2.896,00	9.792,00		
Saúde	5.754.376,00	5.665.829,00	773.339,13	3.536.843,14	768.859,32	1.526.791,00	4.139.034,98		
Administração Geral	524.056,00	553.056,00	113.299,60	318.960,12	57.947,10	101.619,46	451.436,54		
Aterção Básica	2.329.880,00	2.288.133,00	302.704,88	1.661.078,92	359.412,00	716.435,57	1.569.697,43		
Assistência Hospitalar e Ambulatorial	2.795.680,00	2.715.380,00	357.334,65	1.497.339,10	339.778,22	675.125,97	2.040.254,03		
Vigilância Sanitária	104.760,00	109.260,00	0,00	59.465,00	11.722,00	31.610,00	77.650,00		
Educação	10.843.892,00	10.212.639,00	720.146,20	7.643.512,94	1.387.559,60	2.168.249,73	8.044.389,27		
Administração Geral	974.656,00	786.156,00	136.010,82	325.355,25	56.738,49	112.396,42	673.759,58		
Ensino Fundamental	6.157.966,00	6.006.913,00	228.853,27	5.387.218,28	926.531,89	1.403.733,78	4.603.179,22		
Ensino Médio	90.000,00	40.000,00	0,00	0,00	0,00	0,00	40.000,00		
Educação Infantil	1.308.030,00	808.030,00	0,00	120.000,00	29.806,56	38.974,18	769.055,82		
Educação de Jovens e Adultos	109.760,00	204.860,00	118.000,00	142.077,30	24.132,81	25.446,56	179.413,44		
Educação Básica	2.203.480,00	2.366.680,00	237.282,11	1.668.862,11	350.349,85	587.698,79	1.778.981,21		
Cultura	654.448,00	484.448,00	207,03	86.741,41	15.126,47	33.443,65	451.004,55		
Administração Geral	244.976,00	224.976,00	207,03	80.804,77	14.137,03	31.464,77	193.511,23		
Divulgação Cultural	409.472,00	259.472,00	0,00	5.936,64	989,44	1.978,88	257.493,12		
Urbanismo	3.974.864,00	5.851.664,00	1.302.745,49	3.587.226,80	1.289.394,89	2.652.099,06	3.199.564,94		
Administração Geral	1.317.368,00	1.600.368,00	317.137,76	1.020.303,61	118.029,51	247.448,02	1.352.919,49		
Infra-Estrutura Urbana	1.422.408,00	1.312.706,00	6.500,00	6.500,00	6.500,00	6.500,00	1.306.208,00		
Serviços Urbanos	585.088,00	485.088,00	0,00	107.000,00	12.203,28	24.464,94	460.623,06		
Transporte Rodoviário	650.000,00	2.453.500,00	979.107,73	2.453.423,19	1.152.662,10	2.373.686,10	79.813,90		
Habituação	1.300.000,00	1.000.000,00	0,00	0,00	0,00	0,00	1.000.000,00		
Habituação Urbana	1.300.000,00	1.000.000,00	0,00	0,00	0,00	0,00	1.000.000,00		
Saneamento	1.450.192,00	1.228.292,00	0,00	207.718,49	36.456,18	63.936,93	1.164.355,07		
Infra-Estrutura Urbana	257.936,00	257.936,00	0,00	207.718,49	36.456,18	63.936,93	193.999,07		

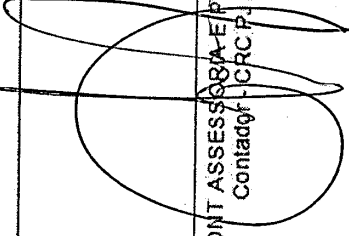
Prefeitura Municipal de Alto Santo
Relatório Resumido de Execução Orçamentária
Demonstrativo da Execução das Despesas por Função/Subfunção
Orçamento Fiscal e da Seguridade Social
Período: Janeiro a Abril de 2014/Bimestre: Março e Abril

RREO - Anexo II (RE, Art. 52, inciso II, alínea "c")

R\$ 1



Prefeito Municipal



PUBLICONT ASSESSORIA E PLANEJAMENTO
Contador - CRC/PJ 480

ALBERTO MAGNO RIBEIRO
Responsável pelo Controle Interno

ALBERTO MAGNO RIBEIRO
Secretário Municipal de Finanças

Prefeitura Municipal de Alto Santo
Relatório Resumido de Execução Orçamentária
Demonstrativo da Receita Corrente Líquida
Orçamento Fiscal e da Seguridade Social
Período: Janeiro a Abril de 2014/Bimestre: Março e Abril

RREO - Anexo III (RF - Art. 53, inciso II)

Especificação	Evolução da Receita Realizada nos Últimos 12 Meses												Total (Últimos 12 Meses)	Previsão Atualizada (Exercício
	Maio/2013	Junho/2013	Julho/2013	Agosto/2013	Setembro/2013	Outubro/2013	Novembro/2013	Dezembro/2013	Janeiro/2014	Fevereiro/2014	Março/2014	Abril/2014		
cc(1)	2.540.539,64	2.197.769,96	1.823.713,40	2.215.954,64	2.187.013,32	2.151.324,78	2.577.403,04	3.326.483,77	2.668.013,05	2.858.057,41	2.165.329,90	2.426.049,18	29.222.652,09	31.239.698
Receita Tributária	82.060,58	28.122,41	29.627,40	92.099,65	24.979,80	24.577,42	160.465,69	142.554,37	18.840,74	14.849,92	83.626,17	16.494,12	718.308,25	784.201
Imposto sobre a Prop.	0,00	0,00	400,00	0,00	0,00	35,97	1.848,10	7.125,46	1.719,90	0,00	0,00	0,00	11.127,46	7.952
Imposto de Renda Ret	1.008,93	243,99	635,31	0,00	0,00	0,00	12,56	1.109,69	0,00	0,00	0,00	0,00	3.010,48	23.521
Imposto de Renda Ret	5.654,46	4.548,56	7.661,36	42.041,51	6.260,28	5.900,75	129.889,17	102.327,16	3.719,70	3.391,44	65.778,17	3.391,44	330.764,00	45.001
Imposto sobre Transm	1.316,00	1.520,00	488,00	4.457,04	2.798,52	965,00	309,00	1.815,00	1.887,60	2.259,00	694,76	425,00	18.934,92	15.620
Imposto sobre Servic	73.217,39	21.238,40	19.521,30	45.162,91	15.409,21	17.424,78	28.018,28	30.061,95	5.811,26	9.088,13	16.613,61	12.183,13	293.750,35	672.000
Taxa de Licença para	663,78	571,46	921,43	438,19	511,79	250,92	390,58	115,08	2.468,28	3.345,35	549,63	494,55	10.721,04	8.178
Receitas de Contribuições	84.946,65	1.310,38	23.694,88	0,00	0,00	64.847,73	0,00	0,00	0,00	11.207,16	0,00	0,00	186.006,80	296.800
Contribuição de Servidor Ativo I	84.946,65	1.310,38	23.694,88	0,00	0,00	64.847,73	0,00	0,00	0,00	0,00	0,00	0,00	174.799,84	251.200
Contribuição para o	0,00	0,00	0,00	0,00	0,00	0,00	0,00	0,00	0,00	0,00	0,00	0,00	11.207,16	5.600
Receita Patrimonial	51.205,54	57.107,00	73.351,15	59.958,77	74.900,97	74.788,99	79.385,05	84.326,44	59.666,82	102.794,81	57.018,46	95.761,01	910.243,01	861.656
Rec. de Rem. de Dep.	0,00	2.382,46	2.043,42	1.398,68	1.840,81	1.981,42	1.452,57	1.978,72	1.666,36	4.141,31	5.478,46	6.441,87	30.810,08	59.920
RECEITA DE REAJUSTAMENTO	12.227,43	15.546,92	30.759,18	16.231,40	29.466,50	26.975,52	28.734,87	31.966,14	15.051,49	42.275,80	31.056,15	35.656,28	315.946,68	339.920
Rem. de Outros Dep.	38.459,54	39.004,96	40.339,78	42.071,80	43.360,74	45.635,62	48.906,58	49.339,78	7.894,06	7.628,76	8.024,67	9.143,64	379.303,93	246.512
Rendimentos	0,00	0,00	0,00	0,00	0,00	0,00	0,00	0,00	38.109,08	41.312,84	36.048,11	37.436,42	153.905,45	0
Rend. Vinculados	0,00	0,00	0,00	0,00	0,00	0,00	0,00	0,00	5.340,17	5.757,28	4.969,78	5.625,01	21.691,64	0
Rend. Dep. Vinc	0,00	0,00	0,00	0,00	0,00	0,00	0,00	0,00	1.249,50	1.178,05	1.205,49	1.301,35	4.931,29	0
Remuneração de Dep.B	524,57	188,66	208,77	256,89	232,92	194,43	271,03	1.041,80	1,38	1,53	0,92	0,00	2.900,88	15.344
Rem. de Dep. Não Vinc	0,00	0,00	0,00	0,00	0,00	0,00	0,00	0,00	289,26	385,30	152,10	71,94	829,60	0
Rend. Não Vinc.	0,00	0,00	0,00	0,00	0,00	0,00	0,00	0,00	83,64	103,66	84,85	85,70	357,85	0
Rem. Dep. Rec. Não V	0,00	0,00	0,00	0,00	0,00	0,00	0,00	0,00	1,90	0,28	0,53	0,80	3,51	0
Recarga Agropecuária	0,00	0,00	0,00	0,00	0,00	0,00	0,00	0,00	0,00	0,00	0,00	0,00	0,00	0
Recarga Industrial	0,00	0,00	0,00	0,00	0,00	0,00	0,00	0,00	0,00	0,00	0,00	0,00	0,00	0
Recarga de Serviços	0,00	0,00	0,00	0,00	0,00	0,00	0,00	0,00	0,00	0,00	0,00	0,00	0,00	0
Transferências Correntes	2.322.076,39	2.080.190,75	1.760.297,99	2.057.504,04	2.088.361,24	1.979.763,95	2.333.538,30	3.091.466,77	2.598.764,93	2.726.008,47	1.964.334,78	2.305.280,63	27.339.595,78	29.851.480
Cota-Parte do FPM	0,00	0,00	0,00	0,00	0,00	0,00	0,00	0,00	1.204.522,30	1.286.253,63	762.999,30	870.835,25	4.124.610,48	11.700.000
Cota-Parte do Impost	488,35	326,05	228,87	52,48	911,20	2.488,05	3.229,24	407,52	671,23	7,57	0,00	10,00	8.830,58	7.056
SIMPLES	0,00	0,00	0,00	0,00	0,00	0,00	0,00	0,00	1.440,66	194,67	493,31	201,43	2.330,07	15.000
Cota-Parte da Compos	738,38	0,00	0,00	0,00	0,00	0,00	0,00	0,00	0,00	0,00	485,18	0,00	1.223,56	2.352
Cota-Parte do Fundo	11.816,66	10.951,80	12.018,15	13.015,53	13.729,66	14.740,16	14.604,85	14.031,88	14.013,34	0,00	15.462,27	15.152,14	149.536,24	168.000
Piso de Atencao Basi	34.237,50	34.237,50	34.237,50	34.237,50	34.237,50	34.237,50	34.237,50	34.237,50	34.237,50	34.237,50	34.237,50	34.237,50	342.375,00	508.000
Saúde da Família	34.780,00	34.780,00	34.780,00	34.780,00	34.780,00	34.780,00	34.780,00	34.780,00	34.780,00	34.780,00	34.780,00	34.780,00	347.800,00	650.000
Agencias Comunitarias	28.500,00	28.500,00	28.500,00	28.500,00	28.500,00	28.500,00	28.500,00	28.500,00	28.500,00	28.500,00	28.500,00	28.500,00	285.000,00	376.200
Saude Bucal	13.380,00	3.345,00	6.690,00	6.690,00	6.690,00	13.380,00	6.690,00	6.690,00	10.035,00	0,00	20.070,00	10.035,00	97.005,00	88.000
Limite Financeiro da	66.345,00	66.345,00	66.345,00	66.345,00	66.345,00	66.345,00	66.345,00	66.345,00	66.345,00	66.345,00	66.345,00	66.345,00	663.450,00	852.544
CEO - Centro Espec	8.250,00	16.500,00	8.250,00	8.250,00	8.250,00	8.250,00	8.250,00	8.250,00	8.250,00	8.250,00	8.250,00	8.250,00	82.500,00	120.000
Fundo de Acoes Estrategicas e	0,00	0,00	17.741,28	0,00	0,00	0,00	0,00	0,00	0,00	0,00	0,00	0,00	17.741,28	55.000
Vigilancia Sanitaria	0,00	0,00	18.971,54	7.827,26	0,00	0,00	49.321,52	0,00	38.245,47	7.372,06	0,00	0,00	1.111,00	1.111,00

Prefeitura Municipal de Alto Santo
Relatório Resumido de Execução Orçamentária
Demonstrativo da Receita Corrente Líquida
Orçamento Fiscal e da Seguridade Social
Período: Janeiro a Abril de 2014/Bimestre: Março e Abril

RREO - Anexo III (RF, Art. 53, inciso I)		RS																		
Programa de Assistência	0,00	0,00	0,00	0,00	0,00	0,00	0,00	0,00	0,00	0,00	0,00	0,00	0,00	0,00	0,00	0,00	0,00	35.200,00	65,00	
Outros Programas Fin	0,00	17.000,00	15.075,00	0,00	3.349,80	0,00	24.000,00	11.200,00	12.100,00	17.000,00	7.800,00	15.600,00	8.500,00	0,00	0,00	0,00	0,00	130.424,80	85,00	
Transf. FNAS - PETI	4.000,00	4.000,00	0,00	4.000,00	0,00	0,00	0,00	0,00	6.000,00	0,00	0,00	0,00	0,00	0,00	0,00	0,00	0,00	24.000,00	54,88	
Transf. União-PBT - Pis	0,00	0,00	0,00	0,00	0,00	0,00	0,00	0,00	0,00	0,00	11.871,65	6.559,97	2.181,17	0,00	0,00	0,00	0,00	20.512,79	58,24	
Transf. União-ISO Ind	11.022,86	0,00	12.710,03	11.737,95	11.737,95	0,00	20.991,95	2.181,17	16.847,94	2.181,17	0,00	0,00	0,00	0,00	0,00	0,00	0,00	89.470,02	82,88	
Transf. União-Piso Ba	4.500,00	0,00	9.800,00	0,00	0,00	0,00	4.500,00	6.000,00	6.000,00	6.000,00	6.000,00	6.000,00	6.000,00	6.000,00	6.000,00	6.000,00	6.000,00	63.000,00	63,50	
TRANSF. UNIAO-PROG. NACIO	8.479,50	0,00	30.413,50	0,00	13.000,00	0,00	0,00	0,00	29.521,50	0,00	0,00	0,00	0,00	0,00	0,00	0,00	0,00	68.464,50	141,12	
Transf. União-CREAS-C	13.000,00	0,00	6.500,00	0,00	13.000,00	0,00	13.000,00	6.500,00	6.500,00	6.500,00	6.500,00	6.500,00	6.500,00	6.500,00	6.500,00	6.500,00	6.500,00	84.500,00	63,50	
Transf. União-Outras	6.728,40	0,00	13.456,80	4.500,00	4.500,00	6.728,40	4.500,00	4.500,00	4.500,00	4.500,00	4.500,00	4.500,00	4.500,00	4.500,00	4.500,00	4.500,00	4.500,00	67.370,40	33,80	
Transferências do Sa	22.431,50	22.509,42	23.354,57	22.920,29	22.920,29	24.269,09	24.393,56	24.515,33	0,00	50.000,36	0,00	43.022,91	24.285,44	0,00	0,00	0,00	0,00	281.762,47	320,00	
Transferências Diret	13.580,00	0,00	0,00	0,00	0,00	0,00	0,00	0,00	0,00	0,00	0,00	0,00	0,00	0,00	0,00	0,00	13.580,00	15,00		
PIAE FUNDAMENTAL	0,00	0,00	0,00	0,00	0,00	0,00	0,00	0,00	0,00	0,00	0,00	0,00	0,00	0,00	0,00	0,00	0,00	66.584,00	320,00	
PIAE PRE ESCOLA	0,00	0,00	0,00	0,00	0,00	0,00	0,00	0,00	0,00	0,00	0,00	0,00	0,00	0,00	0,00	0,00	0,00	3.830,00	48,40	
PIAE EJA	0,00	0,00	0,00	0,00	0,00	0,00	0,00	0,00	0,00	0,00	0,00	0,00	0,00	0,00	0,00	0,00	0,00	842,00	16,00	
PIAE CRECHE	0,00	0,00	0,00	0,00	0,00	0,00	0,00	0,00	0,00	0,00	0,00	0,00	0,00	0,00	0,00	0,00	0,00	2.780,00	31,90	
Transferências Diret	22.968,24	25.071,08	20.855,40	22.968,24	22.968,24	0,00	45.935,48	115.224,24	53.720,07	0,00	0,00	0,00	20.881,70	0,00	0,00	0,00	0,00	327.635,45	1,00	
Outras Transferências Diretas	61,95	0,00	14.996,65	62.061,95	62.061,95	0,00	0,00	0,00	0,00	0,00	0,00	0,00	0,00	0,00	0,00	0,00	0,00	77.120,55	50,00	
Transferência Finan	881,03	881,03	881,03	881,03	881,03	881,03	881,03	881,03	881,03	969,36	969,36	0,00	909,36	0,00	0,00	0,00	0,00	9.776,32	14,56	
Outras Transferência	294,85	277,67	1.689,13	263,70	227.621,04	107,07	307,14	244,89	0,00	0,00	0,00	0,00	0,00	0,00	0,00	0,00	0,00	230.805,29	1,00	
Demais transf	0,00	0,00	0,00	0,00	0,00	0,00	0,00	0,00	0,00	2.031,32	0,00	0,00	0,00	0,00	0,00	0,00	0,00	2.031,32	480,00	
AFIM - Apoio Financei	0,00	0,00	0,00	0,00	0,00	0,00	0,00	0,00	0,00	0,00	0,00	0,00	226.006,63	0,00	0,00	0,00	0,00	226.006,63	470,00	
Cota-Parte do ICMS	206.622,71	213.612,85	218.693,98	231.943,56	233.678,94	267.804,41	226.594,23	487.222,12	270.454,22	288.792,96	257.299,02	247.517,11	3.052.236,14	0,00	0,00	0,00	0,00	2.475.001	0,00	
Cota-Parte do IRVA	29.993,61	10.640,95	5.902,73	6.619,77	4.241,53	4.995,74	2.236,97	3.641,43	37.008,71	66.095,36	32.814,29	30.087,53	235.280,52	0,00	0,00	0,00	0,00	182.561	0,00	
Cota-Parte do IPI so	787,31	820,01	607,72	684,26	786,16	840,42	932,24	996,35	897,71	760,01	742,64	809,77	10.044,60	0,00	0,00	0,00	0,00	12.992	0,00	
Cota-Parte da Contri	0,00	0,00	0,00	0,00	0,00	0,00	0,00	0,00	0,00	2.760,84	0,00	0,00	0,00	0,00	0,00	0,00	0,00	2.760,84	75,00	
Cota-Parte Royalties	0,00	1.018,16	1.993,91	0,00	1.055,68	1.108,61	1.194,36	1.134,05	2.126,11	0,00	0,00	542,91	1.184,64	0,00	0,00	0,00	0,00	11.368,45	12,88	
Transf.Recur.do Fund	516.744,91	503.901,66	397.456,66	460.966,33	424.303,35	461.624,62	488.178,92	557.479,50	599.762,70	459.242,96	597.753,93	6.058.488,41	6.103.988	0,00	0,00	0,00	0,00	6.103.988	0,00	
Transferência de Rec	125.010,73	147.614,17	132.657,75	132.657,75	132.657,75	132.657,75	132.657,75	132.657,75	132.657,75	132.657,75	119.770,35	1.619.765,34	1.927.576	0,00	0,00	0,00	0,00	1.927.576	0,00	
Outras Transferência	0,00	17,11	0,00	0,00	0,00	0,00	0,00	0,00	0,00	0,00	0,00	0,00	0,00	0,00	0,00	0,00	61,98	470,00		
Outras Transf. de Convenios do:	0,00	20.000,00	0,00	0,00	0,00	0,00	0,00	0,00	0,00	0,00	0,00	0,00	0,00	0,00	0,00	0,00	0,00	20.000,00	235,120	
Outras Receitas Correntes	250,00	31.036,38	1.741,98	6.392,16	771,31	7.359,69	4.036,00	8.136,19	720,56	3.197,05	340,49	4.513,42	68.497,25	122.528	0,00	0,00	0,00	68.497,25	0,00	
Multas Aplicadas Pel	0,00	0,00	0,00	0,00	0,00	0,00	0,00	0,00	0,00	0,00	0,00	0,00	0,00	0,00	0,00	0,00	0,00	2.509,14	11,200	
Outras Multas	0,00	0,00	957,69	0,00	0,00	0,00	2.142,25	1.223,71	2.394,22	0,00	0,00	0,00	6.717,87	0,00	0,00	0,00	0,00	6.717,87	1,680	
Outras Restituições	250,00	31.029,23	423,68	6.330,15	709,85	5.004,15	2.533,63	5.159,83	2.904,00	2.904,00	0,00	0,00	1.936,00	0,00	0,00	0,00	0,00	1.936,00	0,00	
RESTITUIÇÕES DE SERV	0,00	0,00	0,00	0,00	0,00	0,00	0,00	0,00	0,00	0,00	0,00	0,00	0,00	0,00	0,00	0,00	0,00	0,00	0,00	
Receita da Dívida At	0,00	0,00	337,15	0,00	0,00	0,00	146,13	70,95	582,14	720,56	293,05	340,49	68,28	25,344	0,00	0,00	0,00	2.588,75	29,344	
Outras Receitas	0,00	10,15	23,58	62,03	61,46	66,16	207,71	0,00	0,00	0,00	0,00	0,00	0,00	0,00	0,00	0,00	0,00	431,07	5,040	
Deduções (f)	353.131,93	230.134,88	199.761,79	218.991,82	189.532,17	261.710,43	243.535,49	295.622,61	302.892,65	316.563,94	210.958,69	230.032,77	3.052.836,37	-2.878.433	0,00	0,00	0,00	0,00	0,00	0,00