

Ofício n.º 130/2014

Alto Santo/Ce, 30 de Setembro de 2014.

Exmo. Senhor,

Em cumprimento ao que estabelece o Art. 7.º da Instrução Normativa n.º 03/2000 do TCM, estamos enviando ao representante do Poder Judiciário Municipal, os Relatórios Resumidos da Execução Orçamentária – RREO, do período correspondente ao 4.º bimestre (Julho e Agosto) de 2014.

Sendo o que se apresenta para o momento, aproveitamos a oportunidade para reafirmar a V.Exa., protestos de apreço e consideração.

Atenciosamente,


JOSE IRAN DA SILVA PAULINO
Prefeito Municipal

Ao Exmo. Sr.
Dr. Tácio Gurgel Barreto
MM Juíz de Direito da Comarca de Alto Santo
Alto Santo – CE.

TRIBUNAL DE CONTAS DOS MUNICÍPIOS DO ESTADO DO CEARÁ
SEÇÃO DE PROTOCOLO 08/04/2014 - 16:19 - 020716 2/2

DECLARAÇÃO

Em cumprimento ao art. 7º da Instrução Normativa do TCM nº 03/2000, **DECLARO**, para fins de prova junto a esse Órgão de Controle Externo, que a Prefeitura Municipal de Alto Santo - CE publicou mediante afixação nos locais de amplo acesso público em geral no âmbito do Município de Alto Santo e no site www.publicont.com.br o **R.R.E.O. (Relatório Resumido de Execução Orçamentária)** (art. 54 da Lei Complementar nº 101/2000), referente ao 4º **BIMESTRE** de 2014, conforme EDITAL DE PUBLICAÇÃO anexo.

Alto Santo - CE, 30 de Setembro de 2014.


JOSE IRAN DA SILVA PAULINO
Prefeito Municipal

Estado do Ceará
Prefeitura Municipal de Alto Santo
EDITAL DE PUBLICAÇÃO Nº 2014.09.30-1

O Prefeito Municipal do Município de Alto Santo - Estado do Ceará, Cidadão JOSÉ IRAN DA SILVA PAULINO, em pleno exercício do cargo e no uso competente de suas atribuições, notadamente as conferidas pelo Art. 28, Inciso X, da Constituição do Estado do Ceará, **RESOLVE** publicar mediante afixação nos locais de amplo acesso do público em geral no âmbito do Município de Alto Santo/CE, o **RELATÓRIO RESUMIDO DA EXECUÇÃO ORÇAMENTÁRIA - RREO**, atinente ao **4º BIMESTRE** do exercício financeiro de **2014**.

PUBLIQUE-SE, DIVULGUE-SE, CUMPRA-SE.

Paço do Poder Executivo Municipal de Alto Santo - Estado do Ceará.
Em, 30 de Setembro de 2014.



JOSÉ IRAN DA SILVA PAULINO
Prefeito Municipal

RELATÓRIO RESUMIDO DA EXECUÇÃO ORÇAMENTÁRIA-RREO


Em cumprimento ao que dispõe o artigo 12 da Lei Complementar n.º 101, de 4 de maio de 2000 – Lei de Responsabilidade Fiscal, publicada no DOU em 1 de maio de 2000, apresentamos o Relatório Resumido de Execução Orçamentária – RREO, relativo ao 4.º bimestre (Julho e Agosto) de 2014, contendo os dados com os respectivos comparativos e demonstrativos.

Os relatórios encontram-se à disposição no site www.publicont.com.br

Prefeitura do Município de Alto Santo, Estado do Ceará, em 30 de Setembro de 2014.



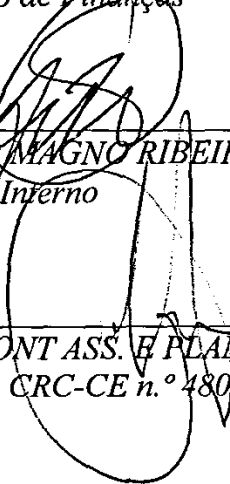
JOSÉ IRAN DA SILVA PAULINO
Prefeito Municipal



ALBERTO MAGNO RIBEIRO
Secretário de Finanças



ALBERTO MAGNO RIBEIRO
Controle Interno



PUBLICONT ASS. E PLANEJAMENTO CONTÁBIL
Contador CRC-CE n.º 480

Prefeitura Municipal de Alto Santo
Relatório Resumido de Execução Orçamentária
Balanco Orçamentário

Orçamento Fiscal e da Seguridade Social
Período: Janeiro a Agosto de 2014/Bimestre: Julho e Agosto

BREO - Anexo I(LRF - Art. 42, inciso I, alíneas "a" e "b" do inciso II e §1º)

Receitas (Exceto Intra-Orçamentárias) (I)	Previsão Inicial	Previsão Atualizada (a)	Recitas Realizadas		Até o Bimestre (c)	% (c/a)	Saldo a Realizar (e-c)
			No Bimestre (b)	% (b/a)			
Receitas Correntes	35.711.260,00	35.711.260,00	4.897.455,33	13,71	19.255.595,40	53,92	16.455.664,60
Receita Tributária	28.231.262,40	28.231.262,40	4.288.945,01	15,19	18.352.803,83	65,01	9.878.458,57
Impostos	784.200,00	784.200,00	230.588,12	29,40	451.544,39	57,58	332.655,61
Taxas	764.152,00	764.152,00	229.192,02	29,99	441.674,10	57,80	322.477,90
Receitas de Contribuições	20.048,00	20.048,00	1.396,10	6,96	9.870,29	49,23	10.177,71
Contribuições Sociais	296.800,00	296.800,00	102.589,92	34,57	590.711,34	199,03	-293.911,34
Contribuicao para o Custeio do Serviço de Receita Patrimonial	291.200,00	291.200,00	98.664,45	33,88	563.828,45	193,62	-272.628,45
Receitas de Valores Mobiliários	5.600,00	5.600,00	3.925,47	70,10	26.882,89	480,05	-21.282,89
Receita de Serviços	661.696,00	661.696,00	209.035,36	31,59	765.110,74	115,63	-103.414,74
Transferências Correntes	661.696,00	661.696,00	209.035,36	31,59	765.110,74	115,63	-103.414,74
Transferências Intergovernamentais	12.992,00	12.992,00	0,00	0,00	0,00	0,00	12.992,00
Transferências de Convênios	26.353.046,40	26.353.046,40	4.172.134,04	15,83	18.518.905,89	70,27	7.834.140,51
Outras Receitas Correntes	25.573.974,40	25.573.974,40	4.132.096,33	16,16	18.478.790,47	72,26	7.095.183,93
Multas e Juros de Mora	779.072,00	779.072,00	40.037,71	5,14	40.115,42	5,15	738.956,58
Indenizações e Restituições	122.528,00	122.528,00	10.513,08	8,58	32.210,64	26,29	90.317,36
Receita da Dívida Ativa	12.880,00	12.880,00	0,00	0,00	2.509,14	19,48	10.370,86
Receitas de Capital	48.160,00	48.160,00	2.077,10	4,31	19.205,95	39,88	28.954,05
Transferências de Capital	56.448,00	56.448,00	235,98	0,42	2.295,55	4,07	54.152,45
Transferências de Convênios	7.359.997,60	7.359.997,60	528.883,69	7,19	820.391,65	11,15	6.539.605,95
Receitas Correntes Intra-Orçamentárias (II)	7.359.997,60	7.359.997,60	528.883,69	7,19	820.391,65	11,15	6.539.605,95
Receitas de Contribuições	511.840,00	511.840,00	79.626,63	15,56	82.399,92	16,10	429.440,08
Contribuições Sociais	511.840,00	511.840,00	79.626,63	15,56	82.399,92	16,10	429.440,08
Subtotal das Receitas (III) = (I + II)	36.103.100,00	36.103.100,00	4.897.455,33	13,56	19.255.595,40	53,34	16.847.504,60
Operações de Crédito	-	-	-	-	-	-	-
Refinanciamento (IV)	-	-	-	-	-	-	-
Déficit(VI)	-	-	-	-	-	-	-
Total (VII) = (V + VI)	36.103.100,00	36.103.100,00	4.897.455,33	13,56	19.255.595,40	53,34	16.847.504,60
Saldos de Exercícios Anteriores (Utilizado para Créditos Adicionais)	-	-	-	-	-	-	-

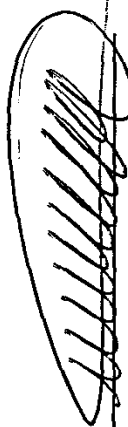
Despesas	Dotação Inicial (d)	Créditos Adicionais (e)	Dotações Atualizadas (f)=(d+e)	Despesas Empenhada		Até o Bimestre (g)	% (g/f)	Saldo a Liquidar (f-g)
				No Bimestre	No Bimestre			
Despesas (Exceto Intra-Orçamentárias) (VIII)	36.223.100,00	0,00	36.223.100,00	5.595.119,45	29.991.563,62	18.342.882,66	50,64	17.880.217,34
DESPESAS CORRENTES	23.608.012,00	1.552.060,00	25.160.072,00	3.390.808,14	21.805.842,29	12.580.797,47	50,00	12.579.274,53
PESSOAL E ENCARGOS SOCIAIS	12.428.590,00	329.347,00	12.757.937,00	2.698.000,00	11.691.316,46	8.240.440,99	64,59	4.517.496,01

Prefeitura Municipal de Alto Santo
Relatório Resumido de Execução Orçamentária
Balanco Orçamentário


Orçamento Fiscal e da Seguridade Social

Período: Janeiro a Agosto de 2014/Bimestre: Julho e Agosto


	R\$ 1,00											
BRQ - Anexo I (LRE, Art. 52, inciso I, alíneas "a" e "b" do inciso II e §1º)	30.000,00	0,00	30.000,00	0,00	20.000,00	0,00	0,00	0,00	0,00	0,00	0,00	30.000,00
JUROS E ENCARGOS DA DÍVIDA	11.149.422,00	1.222.713,00	12.372.135,00	692.808,14	10.094.525,83	1.418.618,22	4.340.356,48	0,00	35,08	8.031.778,52	0,00	8.031.778,52
OUTRAS DESPESAS CORRENTES	10.589.904,00	-2.085.260,00	8.504.644,00	2.004.311,31	6.905.721,33	1.952.840,90	5.083.691,49	59,78	59,78	3.420.952,51	0,00	3.420.952,51
DESPESAS DE CAPITAL	10.182.864,00	-2.038.960,00	8.143.904,00	2.004.311,31	6.597.652,96	1.924.028,66	4.908.277,03	60,27	60,27	3.235.626,97	0,00	3.235.626,97
INVESTIMENTOS	47.040,00	13.700,00	60.740,00	0,00	60.693,37	0,00	60.693,37	99,92	99,92	46,63	0,00	46,63
INVERSÕES FINANCEIRAS	360.000,00	-60.000,00	300.000,00	0,00	247.375,00	28.812,24	114.721,09	38,24	38,24	185.278,91	0,00	185.278,91
AMORTIZAÇÃO DA DÍVIDA	1.278.384,00	0,00	1.278.384,00	0,00	0,00	0,00	0,00	0,00	0,00	1.278.384,00	0,00	1.278.384,00
Reserva de Contingência	1.278.384,00	0,00	1.278.384,00	0,00	0,00	0,00	0,00	0,00	0,00	1.278.384,00	0,00	1.278.384,00
Reserva de Contingência	1.278.384,00	0,00	1.278.384,00	0,00	0,00	0,00	0,00	0,00	0,00	1.278.384,00	0,00	1.278.384,00
Despesas Intra-Orçamentárias (IX)												
DESPESAS CORRENTES	746.800,00	533.200,00	1.280.000,00	200.000,00	1.280.000,00	202.820,56	678.393,70	53,00	53,00	601.606,30	0,00	601.606,30
DESPESAS CORRENTES	746.800,00	533.200,00	1.280.000,00	200.000,00	1.280.000,00	202.820,56	678.393,70	53,00	53,00	601.606,30	0,00	601.606,30
PESSOAL E ENCARGOS SOCIAIS	36.223.100,00	0,00	36.223.100,00	5.595.119,45	29.991.563,62	6.301.438,51	18.342.882,66	---	---	17.880.217,34	---	17.880.217,34
Subtotal das Despesas (X) = (VIII + IX)	36.223.100,00	0,00	36.223.100,00	5.595.119,45	29.991.563,62	6.301.438,51	18.342.882,66	---	---	17.880.217,34	---	17.880.217,34
Amortização da Div. / Refinanciamento (XI)												
Subtotal c/ Refinanciamento (XII) = (X + XI)	36.223.100,00	0,00	36.223.100,00	5.595.119,45	29.991.563,62	6.301.438,51	18.342.882,66	---	---	17.880.217,34	---	17.880.217,34
Superávit (XIII)	-	-	-	-	-	-	912.712,74	-	-	-	-	-
Total (XIV) = (XII + XIII)	36.223.100,00	0,00	36.223.100,00	5.595.119,45	29.991.563,62	6.301.438,51	19.255.595,40	-	-	-	-	-




JOSÉ IRAN DA SILVA PAULINO
Prefeito Municipal



PUBLICONT ASSESSORIA E PLANEJAMENTO
Contador - CRC PJ 480



ALBERTO MAGNO RIBEIRO
Responsável pelo Controle Interno



ALBERTO MAGNO RIBEIRO
Secretário Municipal de Finanças

Prefeitura Municipal de Alto Santo
Relatório Resumido de Execução Orçamentária
Demonstrativo da Execução das Despesas por Função/Subfunção
Orçamento Fiscal e da Seguridade Social
Período: Janeiro a Agosto de 2014/Bimestre: Julho e Agosto

RREO - Anexo II (RE - Art. 52 - inciso II - alínea "c")

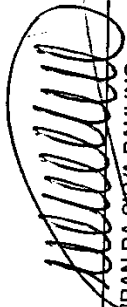
R\$ 1,00

Função/Subfunção	Dotação Inicial	Dotação Atualizada (a)	Despesas Empenhadas		Despesas Liquidadas		% (b/a)	Saldo a Liquidar (a-b)
			No Bimestre	Até o Bimestre	No Bimestre	Até o Bimestre (b)		
Despesas (Exceto Intra-Orçamentárias) (I)								
Legislativa	1.304.400,00	1.304.400,00	846.283,50	846.283,50	707.532,35	707.532,35	54,24	596.867,65
Ação Legislativa	1.304.400,00	1.304.400,00	846.283,50	846.283,50	707.532,35	707.532,35	54,24	596.867,65
Administração	2.638.384,00	2.568.684,00	83.177,21	2.265.569,98	366.461,52	1.559.071,26	60,70	1.009.612,74
Administração Geral	2.178.920,00	2.148.720,00	74.987,96	1.942.419,54	309.019,32	1.342.694,26	62,49	806.025,74
Administração Financeira	459.464,00	419.964,00	8.189,25	323.150,44	57.442,20	216.377,00	51,52	203.587,00
Assistência Social	2.500.808,00	3.227.428,00	3.603,00	2.561.583,00	323.181,75	805.999,08	24,97	2.421.428,92
Administração Geral	12.992,00	12.992,00	0,00	0,00	0,00	0,00	0,00	12.992,00
Assistência ao Idoso	13.584,00	56.552,00	0,00	46.173,90	566,54	1.766,54	3,12	54.785,46
Assistência à Criança e ao Adolescente	514.584,00	344.784,00	0,00	172.397,40	18.627,90	60.852,07	17,65	283.931,93
Assistência Comunitária	1.959.680,00	2.813.100,00	3.603,00	2.343.011,70	303.987,31	743.380,47	26,43	2.069.719,53
Previdência Social	142.496,00	142.496,00	0,00	57.544,00	23.403,22	43.584,22	0,24	98.931,78
Administração Geral	129.808,00	129.808,00	0,00	48.544,00	21.955,22	37.772,22	29,10	92.035,78
Previdência do Regime Estatutário	12.688,00	12.688,00	0,00	9.000,00	1.448,00	5.792,00	0,03	6.896,00
Saúde	5.754.376,00	6.264.929,00	964.114,88	5.664.023,94	979.185,44	3.354.469,32	53,54	2.910.459,68
Administração Geral	524.056,00	559.656,00	3.627,39	375.763,44	66.829,83	239.815,30	42,85	319.840,70
Atenção Básica	2.329.880,00	2.655.633,00	89.350,31	2.565.938,66	517.709,21	1.657.994,41	62,43	997.638,59
Assistência Hospitalar e Ambulatorial	2.795.680,00	2.940.380,00	871.137,18	2.661.766,84	382.492,40	1.400.941,61	47,64	1.539.438,39
Vigilância Sanitária	104.760,00	109.260,00	0,00	60.555,00	12.154,00	55.718,00	0,30	53.542,00
Educação	10.843.892,00	11.917.639,00	2.420.560,12	10.847.390,07	2.595.783,29	6.500.341,38	35,44	5.417.297,62
Administração Geral	974.656,00	587.156,00	12.721,32	395.667,77	72.515,32	238.145,56	1,30	349.010,44
Ensino Fundamental	6.157.966,00	7.223.413,00	1.277.215,04	6.947.501,39	1.795.791,30	4.412.559,06	61,09	2.810.853,94
Ensino Médio	90.000,00	20.000,00	0,00	0,00	0,00	0,00	0,00	20.000,00
Educação Infantil	1.308.030,00	390.030,00	0,00	120.000,00	30.670,48	99.813,78	0,54	290.216,22
Educação de Jovens e Adultos	109.760,00	168.860,00	0,00	142.077,30	26.857,42	78.760,75	46,64	90.099,25
Educação Básica	2.203.480,00	3.528.180,00	1.130.623,76	3.242.143,61	669.948,77	1.671.062,23	47,36	1.857.117,77
Cultura	654.448,00	397.448,00	3.707,00	173.768,41	25.528,44	159.822,53	0,87	237.625,47
Administração Geral	244.976,00	162.976,00	2.672,00	86.023,77	23.504,00	74.056,77	0,40	88.919,23
Difusão Cultural	409.472,00	234.472,00	1.035,00	87.744,64	2.024,44	85.765,76	0,47	148.706,24
Urbanismo	3.974.864,00	5.728.344,00	932.278,86	5.291.482,49	958.849,67	3.956.785,66	21,57	1.771.558,34
Administração Geral	1.317.368,00	1.532.368,00	273.496,16	1.342.979,12	198.542,53	638.593,59	3,48	893.774,41
Infra-Estrutura Urbana	1.422.408,00	380.988,00	133.045,49	190.551,29	176.051,29	190.551,29	1,04	190.436,71
Serviços Urbanos	585.088,00	836.088,00	360,00	779.151,68	58.878,64	148.840,38	0,81	687.247,62
Transporte Rodoviário	650.000,00	2.978.900,00	525.377,21	2.978.800,40	525.377,21	2.978.800,40	100,00	99,60
Habituação	1.300.000,00	100.000,00	0,00	0,00	0,00	0,00	0,00	100.000,00
Habituação Urbana	1.300.000,00	100.000,00	0,00	0,00	0,00	0,00	0,00	100.000,00
Saneamento	1.450.192,00	449.692,00	0,00	216.146,11	0,00	106.520,23	0,58	343.171,77
Infra-Estrutura Urbana	257.936,00	222.936,00	0,00	207.718,49	0,00	98.092,61	44,00	124.843,39

Prefeitura Municipal de Alto Santo
Relatório Resumido de Execução Orçamentária
Demonstrativo da Execução das Despesas por Função/Subfunção
Orçamento Fiscal e da Seguridade Social
Período: Janeiro a Agosto de 2014/Bimestre: Julho e Agosto

.RREQ.: Anexo II (LRE - Art. 52 - inciso II - alínea "c")


R\$.1.00.



JOSE RAN DA-SILVA PAULINO
Prefeito Municipal



ALBERTO MAGNO RIBEIRO
Responsável pelo Controle Interno



PUBLICO ASSASSORIA E PLANEJAMENTO
Contador - CRC PJ 480



ALBERTO MAGNO RIBEIRO
Secretário Municipal de Finanças

Prefeitura Municipal de Alto Santo
Relatório Resumido de Execução Orçamentária
Demonstrativo da Receita Corrente Líquida
Orçamento Fiscal e da Seguridade Social
Período: Janeiro a Agosto de 2014/Bimestre: Julho e Agosto

RREO - Anexo III (LRF, Art. 53, inciso I)

Especificação	Evolução da Receita Realizada nos Últimos 12 Meses												Total (Últimos 12 Meses)	Previsão Atualizada do Exercício
	Setembro/2013	Outubro/2013	Novembro/2013	Dezembro/2013	Janeiro/2014	Fevereiro/2014	Março/2014	Abril/2014	Maior/2014	Junho/2014	Julho/2014	Agosto/2014		
cc (l)	2.187.013,32	2.151.324,78	2.577.403,04	3.326.483,77	2.688.013,05	2.858.057,41	2.165.329,90	2.426.049,18	2.941.967,11	2.554.205,83	2.210.225,32	2.514.635,20	30.600.707,91	31.229.696,00
Receita Tributária	24.979,80	24.577,42	160.465,69	142.554,37	18.840,74	14.849,92	83.636,17	16.494,12	54.291,36	32.843,96	56.405,75	174.182,37	804.121,67	784.200,00
Imposto sobre a Prop	0,00	35,97	1.846,10	7.125,49	1.719,90	0,00	0,00	0,00	0,00	0,00	0,00	0,00	10.727,46	7.952,00
Imposto de Renda Ref	0,00	0,00	12,56	1.109,69	0,00	0,00	0,00	0,00	0,00	0,00	0,00	0,00	1.122,25	23.520,00
Imposto de Renda Ret	0,260,28	5.900,75	129.899,17	102.327,16	3.719,70	3.391,44	65.778,17	3.391,44	3.391,44	3.391,44	3.391,44	117.200,87	448.033,30	45.000,00
Imposto sobre Transm	2.798,52	965,00	309,00	1.815,00	1.887,60	2.259,00	694,76	425,00	4.077,94	249,00	586,00	300,00	16.366,82	15.680,00
Imposto sobre Servic	15.409,21	17.424,78	28.018,28	30.061,95	5.811,26	9.088,13	16.613,61	12.183,13	45.839,73	28.569,39	51.663,62	56.050,09	316.733,18	672.000,00
Taxa de Licença para	511,79	250,92	390,58	115,08	2.468,28	3.345,35	549,63	494,55	982,25	634,13	764,69	631,41	11.138,86	8.176,00
Receitas de Contribuições	0,00	64.847,73	0,00	0,00	0,00	11.207,16	0,00	0,00	4.367,03	472.547,23	66.565,65	36.004,27	655.559,07	296.800,00
Contribuição do Servidor Alivo p	0,00	64.847,73	0,00	0,00	0,00	11.207,16	0,00	0,00	4.367,03	472.547,23	66.565,65	36.004,27	655.559,07	296.800,00
Contribuição para o	0,00	0,00	0,00	0,00	0,00	0,00	0,00	0,00	0,00	0,00	0,00	0,00	26.882,89	5.600,00
Receita Patrimonial	74.900,97	74.788,99	79.365,05	84.326,44	69.666,82	102.794,81	87.018,46	95.761,01	98.947,45	101.886,83	111.000,91	98.034,45	1.078.490,19	661.696,00
Rec. de Rem. da Dep.	1.840,81	1.981,42	1.452,57	1.978,72	1.666,36	4.141,31	5.476,46	6.441,87	8.233,96	6.813,30	3.639,85	2.711,10	46.376,73	59.920,00
RECEITA DE REMUNERAÇÃO	29.496,50	26.975,52	28.734,87	31.966,14	15.051,49	42.275,80	31.056,15	35.655,28	38.643,16	35.524,67	41.813,74	38.612,70	395.776,02	339.920,00
Rem. de Outros Dep.	43.360,74	45.635,62	48.906,58	49.339,78	7.894,06	7.628,76	8.024,67	9.143,64	9.388,15	11.116,09	21.107,37	10.152,01	271.697,47	246.512,00
Rendimentos	0,00	0,00	0,00	0,00	38.109,08	41.312,84	36.048,11	37.435,42	35.296,40	36.983,56	36.442,02	39.594,87	301.224,30	0,00
Rend. Vinculados	0,00	0,00	0,00	0,00	5.340,17	5.757,28	4.989,18	5.625,01	5.467,53	9.653,50	6.192,88	5.157,91	48.163,46	0,00
Rend. Dep. Vinc	0,00	0,00	0,00	0,00	1.249,50	1.178,05	1.205,49	1.301,35	1.329,97	1.472,53	1.592,59	1.505,93	10.835,41	0,00
Remuneração de Dep B	232,92	194,43	271,03	1.041,80	1,36	1,53	0,92	0,00	1,02	0,16	0,52	0,58	1.746,27	15.344,00
Rem. de Dep. Não Vin	0,00	0,00	0,00	0,00	269,26	395,30	192,10	71,94	439,60	273,46	98,02	219,15	1.918,83	0,00
Rend. Não Vinc.	0,00	0,00	0,00	0,00	83,64	103,66	84,85	85,70	136,96	41,82	105,22	74,21	715,86	0,00
Rem. Dep. Rec. Não V	0,00	0,00	0,00	0,00	1,90	0,28	0,53	0,80	8,70	7,94	9,70	5,99	35,84	0,00
Receita Agropecuária	0,00	0,00	0,00	0,00	0,00	0,00	0,00	0,00	0,00	0,00	0,00	0,00	0,00	0,00
Receita Industrial	0,00	0,00	0,00	0,00	0,00	0,00	0,00	0,00	0,00	0,00	0,00	0,00	0,00	0,00
Receita de Serviços	0,00	0,00	0,00	0,00	0,00	0,00	0,00	0,00	0,00	0,00	0,00	0,00	0,00	0,00
Transferências Correntes	2.086.361,24	1.979.753,95	2.333.536,30	3.091.466,77	2.598.784,93	2.726.008,47	1.994.334,78	2.309.280,63	2.772.403,23	1.945.959,81	1.974.054,93	2.198.079,11	28.010.024,15	29.351.480,00
Cota-Parte do FPM	0,00	0,00	0,00	0,00	1.204.522,30	1.286.253,63	762.999,30	870.835,25	1.160.495,03	870.296,38	747.474,47	908.054,31	7.810.930,67	11.700.000,00
Cota-Parte do Impost	911,20	2.488,05	3.229,24	407,52	671,23	7,87	0,00	10,00	0,00	0,00	36,42	86,49	7.847,82	7.056,00
SIMPLES	0,00	0,00	0,00	0,00	1.440,66	194,67	493,31	201,43	93,28	118,38	1.687,42	60,57	4.289,72	15.000,00
Cota-Parte da Compem	0,00	0,00	0,00	0,00	0,00	0,00	465,18	0,00	0,00	0,00	0,00	0,00	485,18	2.352,00
Cota-Parte do Fundo	13.729,86	14.740,16	14.604,85	14.031,88	14.013,34	0,00	15.462,27	15.152,14	14.025,44	15.053,04	13.994,07	15.056,87	159.863,72	168.000,00
Piso de Atenção Basi	38.511,67	47.050,01	38.511,67	38.511,67	38.511,67	38.511,67	38.511,67	38.511,67	0,00	77.023,34	38.511,67	38.511,67	470.688,38	508.000,00
Saúde da Família	34.780,00	36.085,00	46.780,00	46.780,00	57.475,00	57.475,00	44.085,00	64.170,00	64.170,00	0,00	57.475,00	50.780,00	553.360,00	650.000,00
Agentes Comunitarios	28.500,00	28.500,00	28.500,00	57.000,00	30.420,00	30.420,00	30.420,00	30.420,00	30.420,00	0,00	30.420,00	30.420,00	353.520,00	376.200,00
Saúde Bucal	0,00	13.380,00	6.690,00	6.690,00	10.035,00	0,00	20.070,00	10.035,00	10.035,00	0,00	6.690,00	10.035,00	93.660,00	88.000,00
Outras Transferencia	0,00	0,00	0,00	0,00	0,00	0,00	0,00	0,00	0,00	0,00	0,00	0,00	6.000,00	50.000,00
Limite Financeiro da	66.345,00	66.345,00	64.425,00	66.345,00	70.371,00	65.865,00	65.865,00	65.865,00	65.865,00	64.438,58	64.438,58	64.438,58	790.606,74	852.544,00
CEO - Centro Espec.	0,00	8.250,00	8.250,00	8.250,00	9.250,00	8.250,00	16.500,00	8.250,00	8.250,00	0,00	16.500,00	8.250,00	99.000,00	120.000,00
faec	17.741,28	0,00	0,00	0,00	0,00	0,00	0,00	0,00	0,00	0,00	25.019,61	19.674,27	62.435,16	55.000,00

Prefeitura Municipal de Alto Santo
Relatório Resumido de Execução Orçamentária
Demonstrativo da Receita Corrente Líquida
Orçamento Fiscal e da Seguridade Social
Período: Janeiro a Agosto de 2014/Bimestre: Julho e Agosto

RREO - Anexo III (LRE - Ad. 53 - inciso I)													R\$ 1,00	
Vigilância Sanitária	0,00	49.321,52	0,00	38.849,47	7.272,05	0,00	0,00	7.272,05	14.544,10	0,00	14.741,56	13.375,59	145.376,34	90.000,00
Programa de Assistência	0,00	11.200,00	0,00	0,00	0,00	0,00	0,00	0,00	0,00	0,00	0,00	0,00	35.200,00	65.000,00
Outros Programas Fin.	0,00	8.500,00	12.100,00	17.000,00	7.800,00	15.600,00	8.500,00	8.500,00	15.864,90	3.900,00	37.200,00	24.800,00	176.864,90	85.000,00
Transf. FNAS - PETI	4.000,00	0,00	8.000,00	0,00	0,00	6.559,97	0,00	0,00	0,00	0,00	0,00	0,00	12.000,00	54.880,00
Transf. Uniao-PBT Pis	0,00	0,00	0,00	0,00	11.871,65	6.559,97	2.181,17	6.566,03	6.566,03	0,00	6.677,96	4.622,44	38.479,22	58.240,00
Transf. Uniao-IGD Ind	11.737,45	2.181,17	16.847,94	2.181,17	0,00	0,00	0,00	0,00	0,00	0,00	0,00	0,00	53.939,68	82.880,00
Transf. Uniao-Piso Da	9.000,00	6.000,00	6.000,00	6.000,00	6.000,00	6.000,00	6.000,00	6.000,00	6.000,00	0,00	6.000,00	6.000,00	67.500,00	63.504,00
TRANSF. UNIAO-PROG. NACIO	10.050,00	0,00	29.521,50	0,00	0,00	0,00	0,00	0,00	0,00	0,00	0,00	0,00	39.571,50	141.120,00
Transf. Uniao-CREAS C	0,00	13.200,00	6.500,00	6.500,00	6.500,00	6.500,00	6.500,00	6.500,00	6.500,00	6.500,00	6.500,00	6.500,00	71.500,00	63.504,00
Transf. Uniao-Outras	6.728,40	4.500,00	4.500,00	4.500,00	4.500,00	4.500,00	9.000,00	4.500,00	4.500,00	0,00	4.500,00	4.500,00	56.185,20	33.600,00
Transferências do Sa	24.269,09	24.393,36	24.515,33	50.000,36	0,00	43.022,91	24.285,44	24.041,96	24.041,96	24.322,86	0,00	50.741,87	289.593,38	320.000,00
Transferências Diret.	0,00	0,00	0,00	0,00	0,00	0,00	0,00	3.593,42	3.593,42	0,00	0,00	0,00	3.593,42	15.000,00
PNAE FUNDAMENTAL	0,00	0,00	0,00	0,00	0,00	37.018,00	29.566,00	29.566,00	29.566,00	3.306,00	30.310,00	29.566,00	159.332,00	320.000,00
PNAE PRE ESCOLA	0,00	0,00	0,00	0,00	0,00	0,00	3.830,00	3.830,00	3.830,00	3.830,00	3.830,00	3.830,00	19.150,00	48.400,00
PNAE EJA	0,00	0,00	0,00	0,00	0,00	0,00	842,00	842,00	842,00	842,00	842,00	842,00	4.210,00	16.000,00
PNAE CRECHE	0,00	0,00	0,00	0,00	0,00	0,00	2.780,00	2.780,00	2.780,00	32.016,00	2.780,00	2.780,00	43.136,00	31.900,00
Transferências Diret	0,00	115.224,24	53.720,07	0,00	0,00	0,00	20.881,70	14.785,09	14.785,09	14.785,09	0,00	29.570,18	294.902,85	0,00
TRANSF. DIRETAS DO FNDE R	0,00	0,00	0,00	0,00	0,00	0,00	0,00	0,00	0,00	4.499,10	0,00	8.998,20	13.497,30	0,00
TRANSF. DIRETAS DO FNDE R	0,00	0,00	0,00	0,00	0,00	0,00	0,00	6.095,61	6.095,61	1.597,51	0,00	3.195,02	10.889,14	0,00
Outras Transferências Diretas de	0,00	0,00	0,00	0,00	0,00	0,00	0,00	0,00	0,00	0,00	0,00	8.446,95	50.000,00	
Transferência Financ	881,03	881,03	881,03	909,36	909,36	909,36	909,36	909,36	909,36	909,36	909,36	909,36	9.889,64	14.560,00
Outras Transferência	227.621,04	307,14	244,89	0,00	0,00	0,00	0,00	0,00	0,00	0,00	0,00	0,00	228.279,94	0,00
Demais transf	0,00	0,00	0,00	2.031,32	0,00	0,00	0,00	0,00	0,00	0,00	0,00	0,00	2.031,32	480.000,00
AFM - Apoio Financiel	0,00	0,00	0,00	0,00	0,00	0,00	226.006,63	0,00	0,00	0,00	0,00	0,00	226.006,63	470.000,00
Cota-Parte do ICMS	233.578,94	226.554,23	457.222,12	270.454,22	228.792,96	257.239,02	247.517,11	237.278,04	239.403,82	254.338,14	254.338,14	262.068,06	3.172.251,07	2.475.000,00
Cota-Parte do IPVA	4.241,53	2.236,87	3.641,43	37.008,71	66.096,36	33.814,29	30.087,53	27.676,03	7.883,85	7.883,85	7.582,83	6.368,28	231.634,45	182.560,00
Cota-Parte do IPT so	786,16	840,42	932,24	897,71	760,01	742,64	809,77	880,77	838,88	861,79	888,32	10.235,06	12.992,00	
Cota-Parte da Contrí	0,00	0,00	0,00	2.760,84	0,00	0,00	0,00	0,00	0,00	0,00	0,00	0,00	2.760,84	75.600,00
Cota-Parte Royalties	1.055,68	1.194,61	1.134,05	2.136,11	0,00	542,91	1.184,64	1.143,32	590,69	1.157,20	1.157,20	2.213,63	13.461,22	12.880,00
Transf. Recur. do Fund	424.303,35	488.178,92	557.479,50	591.070,65	599.782,70	459.242,96	597.753,93	538.411,41	454.008,24	434.281,30	434.281,30	472.712,59	6.078.828,37	6.103.998,00
Transferência de Rec	132.657,75	132.657,75	132.657,75	132.657,75	288.765,74	119.770,35	0,00	473.135,94	119.770,35	119.770,35	119.770,35	119.770,35	1.914.271,83	1.927.578,00
Outras Transferência	0,00	0,00	0,00	37,06	0,00	0,00	7,81	4,50	28,34	25,20	25,20	12,51	115,42	470.400,00
Outras Transf. de Convenios dos	0,00	0,00	55.000,00	0,00	0,00	0,00	0,00	0,00	0,00	0,00	40.000,00	0,00	95.000,00	225.120,00
Outras Receitas Correntes	771,31	4.036,00	8.136,19	720,56	3.197,05	340,49	4.513,42	11.958,04	968,00	2.178,08	2.178,08	8.335,00	52.512,83	122.528,00
Multas Aplicadas Pel	0,00	0,00	0,00	0,00	0,00	0,00	2.509,14	0,00	0,00	0,00	0,00	0,00	2.509,14	11.200,00
Outras Multas	0,00	2.142,25	1.223,71	2.394,22	0,00	0,00	0,00	0,00	0,00	0,00	0,00	0,00	5.760,18	1.680,00
Outras Restituições	709,85	5.004,15	2.533,63	5.159,83	0,00	2.904,00	0,00	4.465,05	0,00	0,00	2.077,10	0,00	22.853,61	24.640,00
RESTITUIÇÕES DE SERV	0,00	0,00	0,00	0,00	0,00	0,00	1.936,00	6.855,80	968,00	0,00	0,00	0,00	9.759,80	0,00
Receita da Dívida At	0,00	146,13	70,95	720,56	293,05	340,49	68,28	637,19	100,98	100,98	100,98	135,00	3.094,77	29.344,00
Outras Receitas	61,46	66,16	207,71	0,00	0,00	0,00	0,00	0,00	0,00	0,00	0,00	8.200,00	8.535,33	5.040,00
Deduções (II)	189.538,12	261.710,43	243.535,49	302.892,65	316.563,94	210.958,99	230.033,77	285.447,86	223.866,45	202.240,55	202.240,55	233.674,96	2.995.045,72	-2.878.433,60

Prefeitura Municipal de Alto Santo
Relatório Resumido de Execução Orçamentária
Demonstrativo das Receitas e Despesas Previdenciárias do Regime Próprio de Previdência dos Servidores
Orçamento da Seguridade Social
Período: Janeiro a Agosto de 2014/Bimestre: Julho e Agosto

RREO - Anexo IV (LRF, Art. 53, inciso II)

Receitas	Previsão Inicial	Previsão Atualizada	Receitas Realizadas		Até o Bimestre 2013
			No Bimestre	Até o Bimestre 2014	
Receitas Previdenciárias (Exceto Intra-Orçamentárias) (I)					
Receitas Correntes	654.640,00	654.640,00	179.090,89	842.461,44	70.685,46
Receitas de Contribuições	291.200,00	291.200,00	98.664,45	563.828,45	23.694,98
Contribuições Sociais	291.200,00	291.200,00	98.664,45	563.828,45	23.694,98
Receita Patrimonial	339.920,00	339.920,00	80.426,44	278.632,99	46.990,58
Receitas de Valores Mobiliários	339.920,00	339.920,00	80.426,44	278.632,99	46.990,58
Outras Receitas Correntes	23.520,00	23.520,00	0,00	0,00	0,00
Indenizações e Restituições	23.520,00	23.520,00	0,00	0,00	0,00
(-) Deduções da Receita					
Deduções da Receita Patrimonial			0,00	0,00	
Receitas Previdenciárias (Intra-Orçamentárias) (II)					
Receitas Intra-Orçamentárias	511.840,00	511.840,00	79.626,63	82.399,92	45.559,30
Total das Receitas Previdenciárias - RPPS (III) = (I + II)	1.166.480,00	1.166.480,00	258.717,52	924.861,36	116.244,76
Despesas					
Despesas Previdenciárias (Exceto Intra-Orçamentárias) (IV)					
Previdência Social	142.496,00	142.496,00	23.403,22	43.564,22	2.635.077,36
DESPPAS CORRENTES	136.560,00	136.560,00	23.403,22	43.564,22	2.625.875,36
DESPPAS DE CAPITAL	5.936,00	5.936,00	0,00	0,00	9.202,00
Reserva de Contingência	1.028.384,00	1.028.384,00	0,00	0,00	0,00
Reserva de Contingência	1.028.384,00	1.028.384,00	0,00	0,00	0,00
Despesas Previdenciárias (Intra-Orçamentárias) (V)					
Despesas Intra-Orçamentárias	0,00	0,00	0,00	0,00	0,00
Total das Despesas Previdenciárias - RPPS (VI) = (IV + V)	1.170.880,00	1.170.880,00	23.403,22	43.564,22	2.635.077,36
Resultado Previdenciário - RPPS (VII) = (III - IV)	-4.400,00	-4.400,00	235.314,30	881.297,14	-2.518.832,60

Prefeitura Municipal de Alto Santo
Relatório Resumido de Execução Orçamentária
Demonstrativo das Receitas e Despesas Previdenciárias do Regime Próprio de Previdência dos Servidores
Orçamento da Seguridade Social
Período: Janeiro a Agosto de 2014/Bimestre: Julho e Agosto

RREO - Anexo IV (LRF, Art. 53, inciso II)

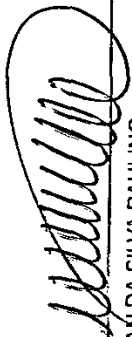
Aportes de Recursos para o Regime Próprio de Previdência do Servidor	Previsão Inicial	Previsão Atualizada	Receitas Realizadas		Até o Bimestre 2013
			No Bimestre	Até o Bimestre 2014	
Reserva Orçamentária do RPPS					
Valor					1.028.384,00
Bens e Direitos do RPPS	Julho		2014	Período de Referência	2013
Caixa		0,00		0,00	0,00
Banco		4.904.542,05		4.977.651,87	4.076.334,32
Investimentos					
Outros Bens e Direitos					
Receitas Intra-Orçamentárias					
	Previsão Inicial	Previsão Atualizada	No Bimestre	Receitas Realizadas Até o Bimestre 2014	Até o Bimestre 2013
Receitas Correntes	511.840,00	511.840,00	79.626,63	82.399,92	45.559,30
Receitas de Contribuições	511.840,00	511.840,00	79.626,63	82.399,92	45.559,30
Contribuições Sociais	511.840,00	511.840,00	79.626,63	82.399,92	45.559,30
(-) Deduções da Receita					
Total das Receitas Previdenciárias Intra-Orçamentárias	511.840,00	511.840,00	79.626,63	82.399,92	45.559,30
Despesas Intra-Orçamentárias					
	Dotação Inicial	Dotação Atualizada	No Bimestre	Despesas Liquidadas Até o Bimestre 2014	Até o Bimestre 2013
	0,00	0,00	0,00	0,00	0,00
Total das Despesas Previdenciárias Intra-Orçamentárias					

R\$ 1,00


Prefeitura Municipal de Alto Santo
Relatório Resumido de Execução Orçamentária
Demonstrativo das Receitas e Despesas Previdenciárias do Regime Próprio de Previdência dos Servidores
Orçamento da Seguridade Social
Período: Janeiro a Agosto de 2014/Bimestre: Julho e Agosto

RREO - Anexo IV (LRF - Art. 53, inciso II)


R\$ 1,00



JOSE IRAN DA SILVA PAULINO
Prefeito Municipal



PUBLICO ANT ASSESSORIA E PLANEJAMENTO
Contador - CRC RJ 480



ALBERTO MAGNO RIBEIRO
Responsável pelo Controle Interno

ALBERTO MAGNO RIBEIRO
Secretário Municipal de Finanças

Prefeitura Municipal de Alto Santo
 Relatório Resumido de Execução Orçamentária
Demonstrativo do Resultado Nominal
 Orçamento Fiscal e da Seguridade Social
 Período: Janeiro a Agosto / Bimestre: Julho a Agosto de 2014

BRQ - Anexo V (LRE - Art. 53 - inciso III)

DÍVIDA FISCAL LÍQUIDA	SALDO			R\$ 1,00
	Em 31/Dez/2013 (a)	Em Junho (b)	Em Agosto (c)	
DÍVIDA CONSOLIDADA (I)	0,00	0,00	0,00	
DEDUÇÕES (II)				
Disponibilidade de Caixa Bruta				
Demais Haveres Financeiros	9.984.672,54	10.445.081,31	9.812.209,36	
(-) Restos a Pagar Processados (Exceto Precatórios)	1.666.532,41	756.044,52	688.559,25	
DÍVIDA CONSOLIDADA LÍQUIDA (III) = (I - II)	0,00	0,00	0,00	
RECEITAS DE PRIVATIZAÇÕES (IV)				
PASSIVOS RECONHECIDOS (V)				
DÍVIDA FISCAL LÍQUIDA (VI) = (III + IV - V)	0,00	0,00	0,00	
RESULTADO NOMINAL				
	PERÍODO DE REFERÊNCIA			
	No Bimestre (c-b)	Até o Bimestre (c-a)		
DÍVIDA CONSOLIDADA (I)	536.574,44	0,00	0,00	
DISCRIMINAÇÃO DA META FISCAL				
	VALOR CORRENTE			
META DE RESULTADO NOMINAL FIXADA NO ANEXO DE METAS FISCAIS DA LDO				
PARA O EXERCÍCIO DE REFERÊNCIA				
0,00				
REGIME PREVIDENCIÁRIO				
DÍVIDA FISCAL LÍQUIDA PREVIDENCIÁRIA				
	SALDO			
	Em 31/Dez/2013	Em Junho	Em Agosto	
DÍVIDA CONSOLIDADA PREVIDENCIÁRIA (VI)	0,00	0,00	0,00	
Passivo Atuarial				
Demais Dívidas				
DEDUÇÕES (II)				
Disponibilidade de Caixa Bruta				
Investimentos				
Demais Haveres Financeiros	4.076.334,32	4.727.780,82	4.977.651,87	
(-) Restos a Pagar Processados	2.026.501	1.570,00	1.570,00	

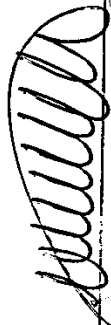
Prefeitura Municipal de Alto Santo
Relatório Resumido de Execução Orçamentária
Demonstrativo do Resultado Nominal

Orçamento Fiscal e da Seguridade Social


Período: Janeiro a Agosto / Bimestre: Julho a Agosto de 2014

RREO - Anexo V (LRF, Art. 53, inciso III)


R\$ 1,00




JOSEBRANDA SILVA PAULINO
Prefeito Municipal



PUBLICONT ASSESSORIA E PLANEJAMENTO
Contador - CRC PIJ 480



ALBERTO MAGNO RIBEIRO
Secretário Municipal de Finanças



ALBERTO MAGNO RIBEIRO
Responsável pelo Controle Interno

Prefeitura Municipal de Alto Santo
Relatório Resumido de Execução Orçamentária
Demonstrativo do Resultado Primário
Orçamento Fiscal e da Seguridade Social
Período: Janeiro a Agosto de 2014/Bimestre: Julho e Agosto

R\$ 1,00

RECEITA - Anexo V, LRF, Art. 53, inciso, III)	Previsão Atualizada	Receitas Realizadas		
		No Bimestre	Até Bimestre 2014	Até Bimestre 2013
Receitas				
Receitas Primárias Correntes (I)	30.032.164,80	4.079.909,65	19.157.456,75	3.971.358,12
Receitas Tributárias	784.200,00	230.588,12	451.544,39	121.727,05
Receitas de Contribuições	296.800,00	102.589,92	590.711,34	23.694,88
Receitas Previdenciárias	291.200,00	98.664,45	563.828,45	23.694,88
Outras Receitas de Contribuições	5.600,00	3.925,47	26.882,89	0,00
Receita Patrimonial Líquida	0,00	0,00	0,00	0,00
Receita Patrimonial	661.696,00	209.035,36	765.110,74	133.309,92
(-) Aplicações Financeiras	(661.696,00)	(209.035,36)	(765.110,74)	(133.309,92)
Receita de Serviços	12.992,00	0,00	0,00	0,00
Transferências Correntes	28.815.644,80	3.736.218,53	18.082.990,38	3.817.802,03
Convênios	779.072,00	40.037,71	40.115,42	0,00
Outras Transferências Correntes	28.572.408,00	4.132.096,33	18.478.790,47	3.817.802,03
Demais Receitas Correntes	122.528,00	10.513,08	32.210,64	8.134,16
Dívida Ativa	56.448,00	235,98	2.295,55	337,15
Diversas Receitas Correntes	66.080,00	10.277,10	29.915,09	7.797,01
Receitas de Capital (II)	7.359.997,60	528.883,69	820.391,65	0,00
Operações de Crédito (III)	0,00	0,00	0,00	0,00
Amortização de Empréstimos (IV)	0,00	0,00	0,00	0,00
Alienação de Bens (V)	0,00	0,00	0,00	0,00
Transferências de Capital	7.359.997,60	528.883,69	820.391,65	0,00
Convênios	7.359.997,60	528.883,69	820.391,65	0,00
Outras Transferências de Capital	0,00	0,00	0,00	0,00
Outras Receitas de Capital	0,00	0,00	0,00	0,00
Receitas Primárias de Capital (M) = (II - III - IV - V)	7.359.997,60	528.883,69	820.391,65	0,00
Receita Primária Total (MI) = (I + VI)	37.392.162,40	4.608.793,34	19.977.848,40	3.971.358,12
Despesas				
Despesas Correntes (VII)	26.440.072,00	4.348.597,61	13.259.191,17	3.305.223,58
Pessoal e Encargos Sociais	14.037.937,00	2.929.979,39	8.918.834,69	2.067.351,83
Juros e Encargos da Dívida (IX)	30.000,00	0,00	0,00	0,00
Outras Despesas Correntes	12.372.135,00	1.418.618,22	4.340.356,48	1.237.871,75
Despesas Primárias Correntes (X) = (VII - IX)	26.410.072,00	4.348.597,61	13.259.191,17	3.305.223,58
Despesas Capital (XI)	8.504.644,00	1.952.840,90	5.083.691,49	645.617,41
Investimentos	8.143.904,00	1.924.028,66	4.908.277,03	635.785,34
Inversões Financeiras	60.740,00	0,00	60.693,37	0,00
Concessão de Empréstimos (XII)	0,00	0,00	0,00	0,00
Aquisição de Título de Capital já Integralizado (XIII)	0,00	0,00	0,00	0,00

Prefeitura Municipal de Alto Santo
Relatório Resumido de Execução Orçamentária
Demonstrativo do Resultado Primário
Orçamento Fiscal e da Seguridade Social


Período: Janeiro a Agosto de 2014/Bimestre: Julho e Agosto

RREO - Anexo M (LRF, Art. 53, inciso III)


R\$ 1,00



JOSÉ IRAN DA SILVA PAULINO
Prefeito Municipal



PUBLICONT ASSESSORIA E PLANEJAMENTO
Contador - CRC PA 48D



ALBERTO MAGNO RIBEIRO
Responsável pelo Controle Interno

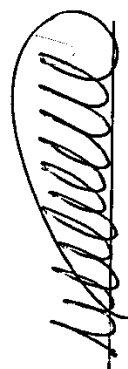
ALBERTO MAGNO RIBEIRO
Secretário Municipal de Finanças

Prefeitura Municipal de Airo Sãntõ
 Relatório Resumido de Execução Orçamentária
Restos a Pagar por Poder e Órgão
 Orçamento Fiscal e da Seguridade Social
 Período: Janeiro a Agosto de 2014/Bimestre: Julho e Agosto

REO - Anexo VI (LRF, Art. 52, inciso I, alíneas "a" e "b" do inciso II e §1º)

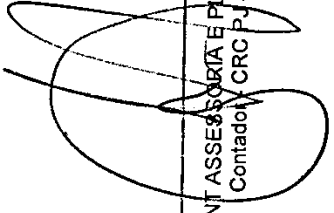
RESTOS A PAGAR (INTRA-ORÇAMENTÁRIOS) (II)

TOTAL (III) = (I + II)	0,00	1.668.556,00	0,00	1.001.249,75	637.309,25	0,00	9.049.510,48	9.032,70	1.088.990,24	7.951.487,54
------------------------	------	--------------	------	--------------	------------	------	--------------	----------	--------------	--------------



JOSÉ IRAN DA SILVA PAULINO
 Prefeito Municipal

PUBLICONT ASSESSORIA E PLANEJAMENTO
 Contador CRC PJ 480



ALBERTO MAGNO RIBEIRO
 Responsável pelo Controle Interno



ALBERTO MAGNO RIBEIRO
 Secretário Municipal de Finanças

Demonstrativo das Receitas e Despesas com Manutenção e Desenvolvimento do Ensino - MDE

Orçamentos Fiscal e da Seguridade Social

Período: Janeiro a Agosto de 2014/Bimestre: Julho e Agosto

RREO - ANEXO VIII (LDB, art. 72)

R\$ 1,00

RECEITA RESULTANTE DE IMPOSTOS (deput do art. 212 da Constituição)		RECEITAS DO ENSINO				
		PREVISÃO INICIAL	PREVISÃO ATUALIZADA	RECEITAS REALIZADAS		
				No Bimestre	Até o Bimestre	%
1 - RECEITAS DE IMPOSTOS		769.976,00	769.976,00	229.428,00	443.969,65	57,66
Imposto sobre a Propriedade Predial e Territorial Urbana		7.952,00	7.952,00	0,00	1.719,90	21,62
Imposto de Renda RETIDO nas Fontes sobre Outros Rendimentos		45.000,00	45.000,00	120.592,31	203.655,94	452,56
Imposto sobre Transmissão "Inter Vivos" de Bens Imóveis e de Direitos Reais sobre Imóveis		15.680,00	15.680,00	686,00	10.479,30	66,83
Imposto sobre Serviços de Qualquer Natureza		672.000,00	672.000,00	107.713,71	225.818,96	33,60
Receita da Dívida Ativa - IPTU		29.344,00	29.344,00	235,98	2.295,55	7,82
2 - RECEITAS DE TRANSFERÊNCIAS CONSTITUCIONAIS LEGAIS		14.392.168,00	14.392.168,00	2.179.577,83	10.028.397,14	69,67
Cota-Parte do FPM		11.700.000,00	11.700.000,00	1.655.528,78	7.810.930,67	66,76
Cota-Parte do Imposto Sobre a Propriedade Territorial Rural		7.056,00	7.056,00	122,91	811,81	11,50
Transferência Financeira do ICMS - Desoneração - L.C. Nº 87/96		14.560,00	14.560,00	1.818,72	6.365,52	43,71
Cota-Parte do ICMS		2.475.000,00	2.475.000,00	506.406,20	1.987.091,37	80,28
Cota-Parte do IPVA		182.560,00	182.560,00	13.951,11	216.517,88	118,60
Cota-Parte do IPI sobre Exportação		12.992,00	12.992,00	1.750,11	6.679,89	51,41
3 - TOTAL DAS RECEITAS DE IMPOSTOS (1 + 2)		15.162.144,00	15.162.144,00	2.409.005,83	10.472.366,79	0,00
RECEITAS ADICIONAIS PARA FINANCIAMENTO DO ENSINO		PREVISÃO INICIAL	PREVISÃO ATUALIZADA	RECEITAS REALIZADAS		%
				No Bimestre	Até o Bimestre	%
4 - RECEITAS DA APLICAÇÃO FINANCEIRA DE OUTROS RECURSOS VINCULADOS		0,00	0,00	0,00	0,00	0,00
5 - RECEITA DE TRANSFERÊNCIAS DO FNDE		801.300,00	801.300,00	175.732,22	558.692,27	69,72
Transferências do Salário-Educação		320.000,00	320.000,00	50.741,87	216.415,40	67,62
Transferências Diretas do FNDE referentes ao Programa Dinheiro - Direito na Escola - I		15.000,00	15.000,00	0,00	3.593,42	23,95
Transferências Diretas do FNDE - PNAE FUNDAMENTAL		320.000,00	320.000,00	59.876,00	159.332,00	49,79
Transferências Diretas do FNDE - PNAE PRE ESCOLA		48.400,00	48.400,00	7.660,00	19.150,00	39,56
Transferências Diretas do FNDE - PNAE EJA		16.000,00	16.000,00	1.684,00	4.210,00	26,31
Transferências Diretas do FNDE - PNAE CRECHE		31.900,00	31.900,00	5.560,00	43.136,00	135,22
Transferências Diretas do FNDE referentes ao Programa Nacional de Apoio ao Transp.		0,00	0,00	29.570,18	80.022,06	0,00
TRANSF DIRETAS DO FNDE REF AO PNATE-MEDIO		0,00	0,00	8.998,20	13.497,30	0,00
TRANSF DIRETAS DO FNDE REF AO PNATE-INF		0,00	0,00	3.195,02	10.889,14	0,00
Outras Transferências Diretas do Fundo Nacional do Desenvolvimento da Educação - I		50.000,00	50.000,00	8.446,95	8.446,95	16,89
6 - RECEITA DE TRANSFERÊNCIA DE CONVÊNIOS		0,00	0,00	0,00	0,00	0,00
8 - OUTRAS RECEITAS PARA FINANCIAMENTO DO ENSINO		0,00	0,00	0,00	0,00	0,00
9 - TOTAL DAS RECEITAS PARA FINANCIAMENTO DO ENSINO (4 + 5 + 6 + 7 + 8)		801.300,00	801.300,00	175.732,22	558.692,27	69,72

Prefeitura Municipal de Alto Santo

Relatório Resumido da Execução Orçamentária

Demonstrativo das Receitas e Despesas com Manutenção e Desenvolvimento do Ensino - MDE

Orçamentos Fiscal e da Seguridade Social

Período: Janeiro a Agosto de 2014/Bimestre: Julho e Agosto

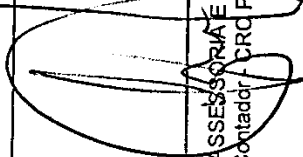
RREO - ANEXO VIII (LDB, art. 72)

R\$ 1,00

FUNDEB				
RECEITA RESULTANTE DE IMPOSTOS (Cajut. do art. 212 da Constituição)	PREVISÃO INICIAL	PREVISÃO ATUALIZADA	RECEITAS REALIZADAS	
12 - RESULTADOS DAS TRANSFERÊNCIAS DO FUNDEB (11.1 - 10)			No Bimestre	Até o Bimestre
	3.225.564,40	3.225.564,40	471.078,38	2.141.562,61
Acréscimo Resultante das Transferências do FUNDEB				66,39




JOSÉ IRAN DA SILVA PAULINO
Prefeito Municipal



PUBLIC CONTROLLER AND PLANNING
Contador - CRC/PJ 480



ALBERTO MAGNO RIBEIRO
Responsável pelo Controle Interno

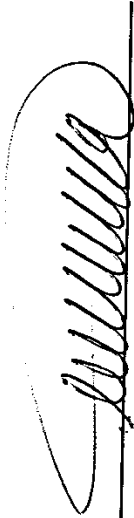


ALBERTO MAGNO RIBEIRO
Secretário Municipal de Finanças


RREO - ANEXO VIII (LDB, art. 72)

DESPESAS DO FUNDEB	DOTAÇÃO INICIAL	DOTAÇÃO ATUALIZADA	DESPESAS LIQUIDADAS		%
			No Bimestre	Até o Bimestre	
R\$ 1,00					
13 - PAGAMENTO DOS PROFISSIONAIS DO MAGISTÉRIO	7.762.796,00	8.145.743,00	924.292,18	2.988.739,77	54,03
13.1 - Com Educação Infantil	1.308.030,00	390.030,00	0,00	0,00	0,00
13.2 - Com Ensino Fundamental	6.454.766,00	7.755.713,00	924.292,18	2.988.739,77	38,53
13.3 - Com Educação Básica	2.353.480,00	3.678.180,00	0,00	0,00	0,00
14 - OUTRAS DESPESAS	7.762.796,00	8.145.743,00	0,00	0,00	0,00
14.1 - Com Educação Infantil	1.308.030,00	390.030,00	0,00	0,00	0,00
14.2 - Com Ensino Fundamental	6.454.766,00	7.755.713,00	0,00	0,00	0,00
14.3 - Com Educação Básica	2.353.480,00	3.678.180,00	323.817,81	939.204,59	25,53
15 - TOTAL DAS DESPESAS DO FUNDEB (13 + 14)	20.232.562,00	23.647.846,00	1.248.109,99	3.927.944,36	16,61
DEDUÇÕES PARA FINS DE LIMITE DO FUNDEB PARA PAGAMENTO DOS PROFISSIONAIS DO MAGISTÉRIO					
16 - RESTOS A PAGAR INSCRITOS NO EXERCÍCIO SEM DISPONIBILIDADE FINANCEIRA DE RECURSOS DO FUNDEB					0,00
17 - DESPESAS CUSTEADAS COM O SUPERÁVIT FINANCEIRO DO EXERCÍCIO ANTERIOR DO FUNDEB					0,00
18 - TOTAL DAS DEDUÇÕES CONSIDERADAS PARA FINS DE LIMITE DO FUNDEB (16 + 17)					0,00
19 - MÍNIMO DE 60% NA REMUNERAÇÃO DO MAGISTÉRIO COM EDUCAÇÃO INFANTIL E ENSINO FUNDAMENTAL (13 / 11) x 100) %					0,00
CONTROLE DA UTILIZAÇÃO DE RECURSOS NO EXERCÍCIO SUBSEQUENTE					
20 - RECURSOS RECEBIDOS DO FUNDEB EM [EXERCÍCIO_ ANTERIOR] QUE NÃO FORAM UTILIZADOS					0,00
21 - DESPESAS CUSTEADAS COM O SALDO DO ITEM 20 ATÉ O 1º TRIMESTRE DE [EXERCÍCIO]					0,00
MANUTENÇÃO E DESENVOLVIMENTO DO ENSINO - DESPESAS CUSTEADAS COM A RECEITA RESULTANTE DE IMPOSTOS E RECURSOS DO FUNDEB					
RECEITAS COM AÇÕES TÍPICAS DE MDE		PREVISÃO INICIAL	PREVISÃO ATUALIZADA	RECEITAS REALIZADAS	
				No Bimestre	Até o Bimestre
		3.790.536,00	3.790.536,00	602.251,45	2.618.091,69
					69,06
DESPESAS COM AÇÕES TÍPICAS DE MDE		DOTAÇÃO INICIAL	DOTAÇÃO ATUALIZADA	DESPESAS LIQUIDADAS	
				No Bimestre	Até o Bimestre
23 - EDUCAÇÃO INFANTIL	1.308.030,00	390.030,00	30.670,48	99.813,78	25,59
24 - ENSINO FUNDAMENTAL	6.454.766,00	7.755.713,00	1.930.840,25	4.733.239,01	61,02
25 - ENSINO MÉDIO	90.000,00	20.000,00	0,00	0,00	0,00
26 - ENSINO SUPERIOR	0,00	0,00	0,00	0,00	0,00
27 - ENSINO PROFISSIONAL NÃO INTEGRADO AO ENSINO REGULAR	0,00	0,00	0,00	0,00	0,00
28 - OUTRAS	3.437.896,00	4.435.196,00	791.673,94	2.044.644,28	46,10
29 - TOTAL DAS DESPESAS COM AÇÕES TÍPICAS DE MDE (23 + 24 + 25 + 26 + 27 + 28)	11.290.692,00	12.600.939,00	2.753.184,67	6.877.697,07	54,58
DEDUÇÕES CONSIDERADAS PARA FINS DE LIMITE CONSTITUCIONAL					
				VALOR	VALOR

OUTRAS INFORMAÇÕES PARA CONTROLE			
OUTRAS DESPESAS CUSTEADAS COM RECEITAS ADICIONAIS PARA FINANCIAMENTO DO ENSINO	DOTAÇÃO INICIAL	DOTAÇÃO ATUALIZADA	DESPESAS LIQUIDADAS
			No Bimestre Até o Bimestre %
40 - DESPESAS CUSTEADAS COM A APLICAÇÃO FINANCEIRA DE OUTROS RECURSOS	0,00	0,00	0,00 0,00
41 - DESPESAS CUSTEADAS COM A CONTRIBUIÇÃO SOCIAL DO SALÁRIO-EDUCAÇÃO	0,00	0,00	0,00 0,00
42 - DESPESAS CUSTEADAS COM A OPERAÇÕES DE CRÉDITO	0,00	0,00	0,00 0,00
43 - DESPESAS CUSTEADAS COM OUTRAS RECEITAS PARA FINANCIAMENTO DO E	0,00	0,00	0,00 0,00
44 - TOTAL DAS OUTRAS DESPESAS CUSTEADAS COM RECEITAS ADICIONAIS PAF	0,00	0,00	0,00 0,00
45 - TOTAL GERAL DAS DESPESAS (29 + 44)	0,00	0,00	0,00 0,00
RESTOS A PAGAR INSCRITOS COM DISPONIBILIDADE FINANCEIRA DE RECURSOS DE IMPOSTOS VINCULADOS AO ENSINO	CANCELADOS EM 2014 (g)		
46 - RESTOS A PAGAR DE DESPESAS COM FUNDEB	0,00 0,00		
FLUXO FINANCEIRO DOS RECURSOS			
		VALOR	
		FUNDEB (h)	FUNDEF
47 - SALDO FINANCEIRO EM 31 DE DEZEMBRO DE [EXERCÍCIO ANTERIOR]			0,00
48 - (+) INGRESSO DE RECURSOS ATÉ O BIMESTRE			0,00
49 - (-) PAGAMENTOS EFETUADOS ATÉ O BIMESTRE			0,00
50 - (+) RECEITA DE APLICAÇÃO FINANCEIRA DOS RECURSOS ATÉ O BIMESTRE			0,00
51 - (-) SALDO FINANCEIRO NO EXERCÍCIO ATUAL			0,00
52 - SALDO ATUAL DAS CONTAS BANCÁRIAS DE VINCULAÇÃO AO FUNDEB 60% e 40% (((47 + 48) - 49) + 50)			0,00 0,00




JOSÉ IRAN DA SILVA PAULINO
Prefeito Municipal



PUBLICONT ASSESSORIA E PLANEJAMENTO
Contador - CRC/RJ 480



ALBERTO MAGNO RIBEIRO
Responsável pelo Controle Interno




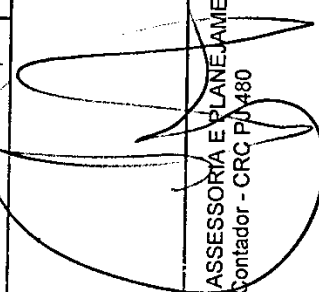
ALBERTO MAGNO RIBEIRO
Secretário Municipal de Finanças


Prefeitura Municipal de Alto Santo
Relatório Resumido de Execução Orçamentária
Demonstrativo das Receitas de Operações de Crédito e Despesas de Capital
Orçamento Fiscal e da Seguridade Social
Período: Janeiro a Agosto de 2014/Bimestre: Julho e Agosto

RREO - Anexo IX (LRF, Art. 52, inciso I, alíneas "a" e "b" do inciso II e §1º) R\$ 1,00

RECEITAS	PREVISÃO ATUALIZADA (a)	RECEITAS REALIZADAS Até o Bimestre (b)		SALDO NÃO REALIZADO (c) = (a - b)
		RECEITAS REALIZADAS Até o Bimestre (b)	RECEITAS REALIZADAS Até o Bimestre (b)	
RECEITAS DE OPERAÇÕES DE CRÉDITO (I)	0,00	0,00	0,00	0,00
DESPESAS	DOTAÇÃO ATUALIZADA (d)	DESPESAS EXECUTADAS Até o Bimestre	SALDO NÃO EXECUTADO (g) = (d - (e + f))	
		LIQUIDADAS (e)	INSCRITAS EM RESTOS A PAGAR NÃO PROCESSADOS (f)	
DESPESAS DE CAPITAL	8.504.644,00	5.083.691,49	1.822.029,84	1.598.922,67
DESPESAS DE CAPITAL LÍQUIDA (II)	8.504.644,00	5.083.691,49	1.822.029,84	1.598.922,67
RESULTADO PARA APURAÇÃO DA REGRA DE OURO (III) = (I - II)	-8.504.644,00	-6.905.721,33		-1.598.922,67


JOSÉ IRAN DA SILVA PAULINO
 Prefeito Municipal


PUBLIC CONTROLLER AND PLANNING
 Contador - CRC PJ 480


ALBERTO MAGNO RIBEIRO
 Responsável pelo Controle Interno


ALBERTO MAGNO RIBEIRO
 Secretário Municipal de Finanças

Prefeitura Municipal de Alto Santo

Relatório Resumido da Execução Orçamentária

Demonstrativo da Projeção do Regime Próprio de Previdência dos Servidores

Orçamentos da Seguridade Social

Período: Janeiro a Agosto de 2014/Bimestre: Julho e Agosto

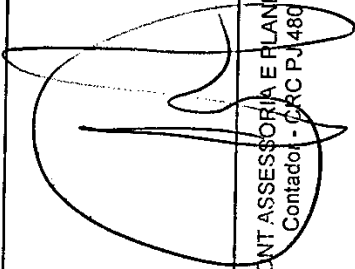
RREO - ANEXO X (LRF, art. 53, § 1º, inciso II)

EXERCÍCIO	RECEITAS PREVIDENCIÁRIAS (a)	DESPESAS PREVIDENCIÁRIAS (a)	RESULTADO PREVIDENCIÁRIO (c) = (a - b)	SALDO FINANCEIRO DO EXERCÍCIO (d) = ("d" exercício anterior) + (c)
	0,00	0,00	0,00	0,00


R\$ 1,00




JOSE IRAN DA SILVA PAULINO
Prefeito Municipal



PUBLICANT ASSESSORIA E PLANEJAMENTO
Contador - CRC P.J.480



ALBERTO MAGNO RIBEIRO
Responsável pelo Controle Interno



ALBERTO MAGNO RIBEIRO
Secretário Municipal de Finanças

Prefeitura Municipal de Alto Santo
Relatório Resumido de Execução Orçamentária
Demonstrativo das Receitas de Alienação de Ativos e Aplicação dos Recursos
Orçamento Fiscal e da Seguridade Social
Período: Janeiro a Agosto de 2014/Bimestre: Julho e Agosto

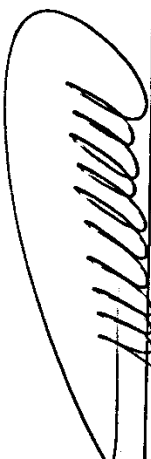
RRF0 - Anexo XI (LRE - Art. 52, inciso I, alíneas "a", e "b", do inciso I, e §1º)


DESPESAS	DOTAÇÃO ATUALIZADA (d)	DESPESAS EXECUTADAS Até o Bimestre		SALDO NÃO EXECUTADO (g) = (d - (e + f))
		LIQUIDADAS (e)	INSCRITAS EM RESTOS A PAGAR NÃO PROCESSADOS (f)	
APLICAÇÃO DOS RECURSOS DA ALIENAÇÃO DE ATIVOS (II)				
DESPESA DE CAPITAL				
Investimentos	9.670.964,00	0,00	0,00	9.670.964,00
Inversões Financeiras	47.040,00	0,00	0,00	47.040,00
Amortização da Dívida	360.000,00	0,00	0,00	360.000,00
DESPESAS CORRENTES DOS REGIMES DE PREVIDÊNCIA				
Regime Geral da Previdência Social	0,00	0,00	0,00	0,00
Regime Próprio de Previdência dos Servidores	0,00	0,00	0,00	0,00

SALDO FINANCEIRO A APLICAR

VALOR (III)	2013	2014	SALDO ATUAL
	(h)	(i) = (Ib - (Ile + If))	(j) = (IIIh + IIIi)
	0,00	0,00	0,00

Fonte:


JOSÉ IRAN DA SILVA PAULINO
 Prefeito Municipal


PUBLICONT ASSESSOR/E PLANEJAMENTO
 Contador - CRC PJ 480


ALBERTO MAGNO RIBEIRO

ALBERTO MAGNO RIBEIRO

Prefeitura Municipal de Alto Santo
Relatório Resumido da Execução Orçamentária
Demonstrativo da Receita e Despesa com Ações de Serviços Públicos de Saúde
Orçamentos Fiscal e da Seguridade Social
Período: Janeiro a Agosto de 2014/Bimestre: Julho e Agosto

RREO - ANEXO XII (ADCT art. 77)

RECEITAS	PREVISÃO INICIAL	PREVISÃO ATUALIZADA	RECEITAS REALIZADAS	
			Até o Bimestre	%
RECEITA DE IMPOSTOS	797.080,00	797.080,00	443.969,65	55,69
Imposto sobre a Propriedade Predial e Territorial Urbana	7.952,00	7.952,00	1.719,90	21,62
Imposto de Renda RETIDO nas Fontes sobre Outros Rendimentos	45.000,00	45.000,00	203.655,94	452,56
Imposto sobre Transmissão "Inter Vivos" de Bens Imóveis e de Direitos Reais sobre Imóveis	15.680,00	15.680,00	10.479,30	66,83
Imposto sobre Serviços de Qualquer Natureza	672.000,00	672.000,00	225.818,96	33,60
Recicla da Dívida Ativa - IPTU	29.344,00	29.344,00	2.295,55	7,82
RECEITAS DE TRANSFERÊNCIAS CONSTITUCIONAIS LEGAIS	14.845.348,00	14.845.348,00	10.028.397,14	67,55
Cota-Parte do FPM	11.700.000,00	11.700.000,00	7.810.930,67	66,76
Cota-Parte do Imposto Sobre a Propriedade Territorial Rural	7.056,00	7.056,00	811,81	11,50
Transferência Financeira do ICMS - Desoneração - L.C. Nº 87/96	14.560,00	14.560,00	6.365,52	43,71
Cota-Parte do ICMS	2.475.000,00	2.475.000,00	1.987.091,37	80,28
Cota-Parte do IPVA	182.560,00	182.560,00	216.517,88	118,60
Cota-Parte do IPI sobre Exportação	12.992,00	12.992,00	6.679,89	51,41
TOTAL	15.162.144,00	15.162.144,00	10.472.366,79	69,06
DESPESAS CORRENTES	DOTAÇÃO INICIAL	DOTAÇÃO ATUALIZADA	DESPESAS LIQUIDADAS	%
(Per Grupo de Natureza da Despesa)			Até o Bimestre	
DESPESAS CORRENTES	5.341.144,00	6.663.597,00	3.530.506,44	53,07
Pessoal e Encargos Sociais	2.871.448,00	3.836.448,00	2.628.212,49	68,50
Juros e Encargos da Dívida	0,00	0,00	0,00	0,00
Outras Despesas Correntes	2.469.696,00	2.827.249,00	908.293,95	32,12
DESPESAS DE CAPITAL	713.232,00	252.232,00	119.000,89	47,17
Investimentos	713.232,00	252.232,00	119.000,89	47,17
Inversões Financeiras	0,00	0,00	0,00	0,00
Amortização da Dívida	0,00	0,00	0,00	0,00
TOTAL (IV)	6.054.376,00	6.915.929,00	3.655.507,33	0,00
DESPESAS PRÓPRIAS COM AÇÕES E SERVIÇOS PÚBLICOS DE SAÚDE	DOTAÇÃO INICIAL	DOTAÇÃO ATUALIZADA	DESPESAS LIQUIDADAS	%
DESPESAS COM SAÚDE (V) = (IV)	6.054.376,00	6.915.929,00	3.655.507,33	52,85
(-) DESPESAS COM INATIVOS E PENSIONISTAS	11.344,00	11.344,00	0,00	0,00
(-) DESPESAS CUSTEADAS COM OUTROS RECURSOS DESTINADOS À SAÚDE	1.853.858,70	1.853.858,70	1.853.858,70	100,00
Recursos de Transferências do Sistema Único de Saúde	0,00	0,00	0,00	0,00
Recursos de Operações de Crédito	0,00	0,00	0,00	0,00

R\$ 1,00

Prefeitura Municipal de Alto Santo

Relatório Resumido da Execução Orçamentária

Contábil - Demonstrativo da Receita e Despesa com Ações de Serviços Públicos de Saúde

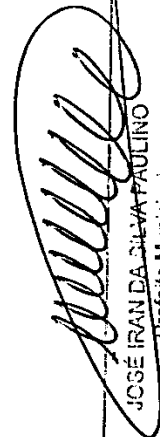
Orçamentos Fiscal e da Seguridade Social


Período: Janeiro a Agosto de 2014/Bimestre: Julho e Agosto


RREO - ANEXO XII (ADCT. art. 77)

	DESPESAS COM SAÚDE (Por Subfunção)	DOTAÇÃO INICIAL	DOTAÇÃO ATUALIZADA	DESPESAS LIQUIDADAS		%
				Até o Bimestre		
Assistência Hospitalar e Ambulatorial		2.795.680,00	2.930.380,00	1.400.941,61		47,64
Vigilância Sanitária		104.760,00	109.280,00	55.718,00		50,99
TOTAL		6.054.376,00	6.915.929,00	3.655.507,33		52,85

R\$ 1,00


 JOSÉ IRANDA SILVA PAULINO
 Prefeito Municipal


 FUBLICONT ASSESSORIA E PLANEJAMENTO
 Contador - CRC RJ 480


 ALBERTO MAGNO RIBEIRO
 Responsável pelo Controle Interno


 ALBERTO MAGNO RIBEIRO
 Secretário Municipal de Finanças

Prefeitura Municipal de Alto Santo
 Relatório Resumido da Execução Orçamentária
 Demonstrativo das Parcerias Público-Privadas

Orçamentos Fiscal e da Seguridade Social

Período: Janeiro a Agosto de 2014/Bimestre: Julho e Agosto

RREO - ANEXO XIII (Lei nº 11.079, de 30.12.2004, arts. 22, 25 e 28)

R\$ 1,00

ESPECIFICAÇÃO	SALDO TOTAL EM 31 DE DEZEMBRO DO EXERCÍCIO ANTERIOR (a)	REGISTROS EFETUADOS EM 2014		SALDO TOTAL
		No Bimestre	Até o Bimestre (b)	
TOTAL DE ATIVOS				
Direitos Futuros	0,00	0,00	0,00	0,00
Ativos Contabilizados na SPE	0,00	0,00	0,00	0,00
Contrapartida parameter Provisões de PPP	0,00	0,00	0,00	0,00
TOTAL DE PASSIVOS (I)				
Obrigações Não Relacionadas a Serviços	0,00	0,00	0,00	0,00
Contrapartida para Ativos da SPE	0,00	0,00	0,00	0,00
Provisões de PPP	0,00	0,00	0,00	0,00
GARANTIAS DE PPP (II)				
SALDO LÍQUIDO DE PASSIVOS DE PPP (III) = (I - II)	0,00	0,00	0,00	0,00
PASSIVOS CONTINGENTES				
Contraprestações Futuras	0,00	0,00	0,00	0,00
Riscos Não Provisionados	0,00	0,00	0,00	0,00
Outros Passivos Contingentes	0,00	0,00	0,00	0,00
ATIVOS CONTINGENTES				
Serviços Futuros	0,00	0,00	0,00	0,00
Outros Ativos Contingentes	0,00	0,00	0,00	0,00
DESPESAS DE PPP				
Do Ente Federado	0,00	0,00	0,00	0,00
Das Estatais Não-Dependentes	0,00	0,00	0,00	0,00
TOTAL DAS DESPESAS	0,00	0,00	0,00	0,00
RECEITA CORRENTE LÍQUIDA (RCL)	0,00	0,00	0,00	0,00
TOTAL DAS DESPESAS / RCL (%)	0,00	0,00	0,00	0,00

Nota:

Prefeitura Municipal de Alto Santo
Relatório Resumido de Execução Orçamentária
Demonstrativo Simplificado do Relatório Resumido da Execução Orçamentária
Orçamento Fiscal e da Seguridade Social
Período: Janeiro a Agosto de 2014/Bimestre: Julho e Agosto

R\$ 1,00


	BALANÇO ORÇAMENTÁRIO		
	No Bimestre	Até o Bimestre	
RECEITAS			
PREVISÃO INICIAL	36.103.100,00	36.103.100,00	
PREVISÃO ATUALIZADA	36.103.100,00	36.103.100,00	
RECEITAS REALIZADAS	4.897.455,33	19.255.595,40	
DÉFICIT ORÇAMENTÁRIO	0,00	0,00	
SALDOS DE EXERCÍCIOS ANTERIORES	0,00	0,00	
DESPESAS			
DOTAÇÃO INICIAL	36.223.100,00	36.223.100,00	
CRÉDITOS ADICIONAIS	0,00	0,00	
DOTAÇÃO ATUALIZADA	36.223.100,00	36.223.100,00	
DESPA EMPENHADA	5.595.119,45	29.991.563,62	
DESPA LIQUIDADADA	6.301.438,51	19.255.595,40	
SUPERÁVIT ORÇAMENTÁRIO	912.712,74	912.712,74	
DESPA POR FUNÇÃO/SUBFUNÇÃO			
DESPESAS EMPENHADAS	5.595.119,45	29.991.563,62	
DESPESAS LIQUIDADAS	6.301.438,51	18.342.882,66	
RECEITA CORRENTE LÍQUIDA - RCL	Até o Bimestre		
RECEITA CORRENTE LÍQUIDA		27.604.662,19	
RECEITAS E DESPESAS DOS REGIMES DE PREVIDÊNCIA			
Regime Geral de Previdência Social			
RECEITAS PREVIDENCIÁRIAS REALIZADAS GERAL	258.717,52	924.861,36	
DESPESAS PREVIDENCIÁRIAS LIQUIDADAS GERAL	23.403,22	43.564,22	
RESULTADO PREVIDENCIÁRIO GERAL	235.314,30	881.297,14	
Regime Próprio de Previdência dos Servidores			
RECEITAS PREVIDENCIÁRIAS REALIZADAS RPPS	79.626,63	82.399,92	
DESPESAS PREVIDENCIÁRIAS LIQUIDADAS RPPS	0,00	0,00	
RESULTADO PREVIDENCIÁRIO RPPS	79.626,63	82.399,92	
RESULTADOS NOMINAL E PRIMÁRIO			
RESULTADO NOMINAL	0,00	0,00	
RESULTADO PRIMÁRIO	0,00	0,00	
	Meta Fixada no AMF da LDO (a)	Resultado Apurado Até o Bimestre (b)	% em Relação à Meta (b/a)
	0,00	0,00	
	0,00	108.903,53	
	Cancelamento	Danamento	Saldo

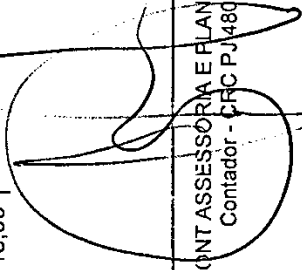
Prefeitura Municipal de Alto Santo
 Relatório Resumido de Execução Orçamentária
 Demonstrativo Sintetizado do Relatório Resumido da Execução Orçamentária


Orçamento Fiscal e da Seguridade Social

Período: Janeiro a Agosto de 2014/Bimestre: Julho e Agosto

		R\$ 1,00	
	Valor Apurado Até o Bimestre	Saldo Não Realizado	
RRFO - Anexo XIV (LRF, Art. 52, inciso I, alínea "a", III, do inciso II, § 1º) RECEITAS DE OPERAÇÕES DE CRÉDITO E DESPESAS DE CAPITAL			
Receitas de Operações de Crédito	0,00	0,00	
Despesa de Capital Líquida	5.083.691,49	1.598.922,67	
RECEITA DE ALIENAÇÃO DE ATIVOS E APLICAÇÃO DOS RECURSOS		Saldo a Realizar	
Receita de Capital Resultante da Alienação de Ativos	0,00	0,00	
Aplicação dos Recursos da Alienação de Ativos	0,00	0,00	
DESPESAS COM AÇÕES E SERVIÇOS PÚBLICOS DE SAÚDE		Limite Constitucional Anual	
Despesas Próprias com Ações e Serviços Públicos de Saúde	1.801.648,63	% Mínimo a Aplicar no Exercício	% Aplicado Até o Bimestre
		15,00	17,20


 JOSE IRAN DA SILVA PAULINO
 Prefeito Municipal


 PUBLICO ANT ASSESSORIA E PLANEJAMENTO
 Contador - CRC P/480


 ALBERTO MAGNÓ RIBEIRO
 Responsável pelo Controle Interno


 ALBERTO MAGNÓ RIBEIRO
 Secretário Municipal de Finanças