

Ofício n.º 90/2015


Alto Santo/CE, 30 de Novembro de 2015.

Senhor Presidente,

Em cumprimento ao que estabelece o Art. 7.º da Instrução Normativa n.º 03/2000 do TCM, estamos enviando a esse Tribunal de Contas dos Municípios - TCM, os Relatórios Resumidos da Execução Orçamentária – RREO, do período correspondente ao **5.º bimestre (Setembro e Outubro) de 2015**.

Sendo o que se apresenta para o momento, aproveitamos a oportunidade para reafirmar a V.Exa., protestos de apreço e consideração.

Atenciosamente,

  
\_\_\_\_\_  
JOSE IRAN DA SILVA PAULINO  
*Prefeito Municipal*

Exmo. Sr.

Conselheiro FRANCISCO DE PAULA ROCHA AGUIAR

MD Presidente do Tribunal de Contas dos Municípios - TCM/CE

Fortaleza-CE

# DECLARAÇÃO

Em cumprimento ao art. 7º da Instrução Normativa do TCM nº 03/2000, **DECLARO**, para fins de prova junto a esse Órgão de Controle Externo, que a Prefeitura Municipal de Alto Santo - CE publicou mediante afixação nos locais de amplo acesso público em geral no âmbito do Município de Alto Santo e no site [www.publicont.com.br](http://www.publicont.com.br) o **R.R.E.O. (Relatório Resumido de Execução Orçamentária)** (art. 54 da Lei Complementar nº 101/2000), referente ao 5º **BIMESTRE** de 2015, conforme EDITAL DE PUBLICAÇÃO anexo.

Alto Santo - CE, 30 de Novembro de 2015.

  
JOSÉ IRAN DA SILVA PAULINO.  
Prefeito Municipal

Estado do Ceará  
Prefeitura Municipal de Alto Santo  
EDITAL DE PUBLICAÇÃO Nº 2015.11.30-1

O Prefeito Municipal do Município de Alto Santo - Estado do Ceará, Cidadão JOSÉ IRAN DA SILVA PAULINO, em pleno exercício do cargo e no uso competente de suas atribuições, notadamente as conferidas pelo Art. 28, Inciso X, da Constituição do Estado do Ceará, **RESOLVE** publicar mediante afixação nos locais de amplo acesso do público em geral no âmbito do Município de Alto Santo/CE, o **RELATÓRIO RESUMIDO DA EXECUÇÃO ORÇAMENTÁRIA - RREO**, atinente ao 5º BIMESTRE do exercício financeiro de 2015.

**PUBLIQUE-SE, DIVULGUE-SE, CUMPRA-SE.**

**Paço do Poder Executivo Municipal de Alto Santo - Estado do Ceará.  
Em, 30 de Novembro de 2015.**

  
JOSÉ IRAN DA SILVA PAULINO.  
Prefeito Municipal

Prefeitura Municipal de Alto Santo  
 Relatório Resumido de Execução Orçamentária  
**Balanco Orçamentário**  
 Orçamento Fiscal e da Seguridade Social  
 Período: Janeiro a Outubro de 2015/Bimestre: Setembro e Outubro

RRFO - Anexo 1 (LRF, Art. 52, inciso I, alíneas "a" e "b" do inciso II e §1º)

Em reais

Receitas Orçamentárias	Previsão Inicial	Previsão Atualizada (a)	Receitas Realizadas				Saldo (a-c)
			No Bimestre (b)	% (b/a)	Até Bimestre (c)	% (c/a)	
Receitas Orçamentárias							
Receitas (Exceto Intra-Orçamentárias) (I)	41.655.196,00	41.655.196,00	4.381.226,22	10,52	27.778.860,65	66,69	13.876.335,35
Receitas Correntes	31.685.119,60	31.685.119,60	4.369.893,94	13,79	24.035.924,12	75,86	7.649.195,48
Receita Tributária	978.050,00	978.050,00	199.023,05	20,35	524.785,92	53,66	453.264,08
Impostos	957.700,00	957.700,00	198.454,22	20,72	512.561,56	53,52	445.138,44
Taxas	20.350,00	20.350,00	568,83	2,80	12.224,36	60,07	8.125,64
Receitas de Contribuições	330.000,00	330.000,00	15.704,21	4,76	204.483,18	61,96	125.516,82
Contribuições Sociais	295.000,00	295.000,00	176,88	0,06	131.346,60	44,52	163.653,40
Contribuição para o Custeio do Serviço de	35.000,00	35.000,00	15.527,33	44,36	73.136,58	208,96	-38.136,58
Receita Patrimonial	782.500,00	782.500,00	270.685,73	34,59	1.195.472,15	152,78	-412.972,15
Receitas de Valores Mobiliários	782.500,00	782.500,00	270.685,73	34,59	1.195.472,15	152,78	-412.972,15
Receita de Serviços	10.000,00	10.000,00	0,00	0,00	0,00	0,00	10.000,00
Transferências Correntes	29.323.441,60	29.323.441,60	3.868.148,44	13,19	22.083.712,66	75,31	7.239.728,94
Transferências Intergovernamentais	28.207.921,60	28.207.921,60	3.780.217,62	13,40	21.713.737,90	76,98	6.494.183,70
Transferências de Convênios	1.115.520,00	1.115.520,00	87.930,82	7,88	369.974,76	33,17	745.545,24
Outras Receitas Correntes	261.128,00	261.128,00	16.332,51	6,25	27.470,21	10,52	233.657,79
Indenizações e Restituições	199.640,00	199.640,00	15.654,40	7,84	24.958,14	12,50	174.681,86
Receita da Dívida Ativa	56.448,00	56.448,00	596,33	1,06	2.186,50	3,87	54.261,50
Receitas Diversas	5.040,00	5.040,00	81,78	1,62	325,57	6,46	4.714,43
Receitas de Capital	9.970.076,40	9.970.076,40	11.332,28	0,11	3.742.936,53	37,54	6.227.139,87
Transferências de Capital	9.970.076,40	9.970.076,40	11.332,28	0,11	3.742.936,53	37,54	6.227.139,87
Transferências de Convênios	9.970.076,40	9.970.076,40	11.332,28	0,11	3.742.936,53	37,54	6.227.139,87
Receitas (Intra-Orçamentárias) (II)	511.840,00	511.840,00	337,68	0,07	265.212,56	51,82	246.627,44
SubTotal das Receitas (III) = (I + II)	42.167.036,00	42.167.036,00	4.381.563,90	10,39	28.044.073,21	66,51	14.122.962,79
Operações de Crédito/Refinanciamento (IV)							
SubTotal com Refinanciamento (V) = (III + IV)	42.167.036,00	42.167.036,00	4.381.563,90	10,39	28.044.073,21	66,51	14.122.962,79
Déficit (VI)					0,00		
Total (VI) = (V + VI)	42.167.036,00	42.167.036,00	4.381.563,90		28.044.073,21		

Despesas Orçamentárias	Dotação Inicial (d)	Dotação Atualizada (e)	Despesas Empenhadas		Saldo (g) = (e-f)	Despesas Liquidadas		Saldo (i) = (e-h)	Despesas Pagas Até o Bimestre (j)	Inscritas em Restos a Pagar Não Proc. (k)
			No Bimestre	Até o Bimestre (f)		No Bimestre	Até o Bimestre (h)			
Despesas Orçamentárias										
Despesas (Exceto Intra-Orçamentárias) (VIII)	41.292.036,00	40.622.036,00	4.360.011,27	35.211.287,24	5.410.748,76	5.571.955,66	22.121.254,77	18.500.781,23	20.059.494,64	
DESPESAS CORRENTES	27.052.376,00	29.989.091,00	2.437.640,13	26.354.757,59	3.634.333,41	4.644.444,56	17.445.797,37	12.543.293,63	15.394.244,12	
PESSOAL E ENCARGOS SOCIAIS	14.502.740,00	14.620.768,38	2.626.371,88	13.168.085,96	1.452.682,42	3.206.713,03	10.807.041,57	3.813.726,81	9.208.178,01	
JUROS E ENCARGOS DA DÍVIDA	35.000,00	5.000,00	0,00	597,44	4.402,56	0,00	597,44	4.402,56	597,44	

Prefeitura Municipal de Alto Santo  
 Relatório Resumido de Execução Orçamentária  
 Balanço Orçamentário  
 Orçamento Fiscal e da Seguridade Social  
 Período: Janeiro a Outubro de 2015/Bimestre: Setembro e Outubro

RREO - Anexo 1 (LRF, Art. 52, inciso I, alíneas "a" e "b" do inciso II e §1º)

Despesas Orçamentárias	Dotação Inicial (d)	Dotação Atualizada (e)	Despesas Empenhadas		Saldo (g) = (e-f)	Despesas Liquidadas		Saldo (i) = (e-h)	Despesas Pagas Até o Bimestre (j)	Inscritas em Restos a Pagar Não Proc. (k)
			No Bimestre	Até o Bimestre (f)		No Bimestre	Até o Bimestre (h)			
OUTRAS DESPESAS CORRENTES	12.514.636,00	15.363.322,62	-188.731,75	13.186.074,19	2.177.248,43	1.437.731,53	6.638.158,36	8.725.164,26	6.185.468,67	
DESPESAS DE CAPITAL	13.210.320,00	9.853.605,00	1.922.371,14	8.856.529,65	997.075,35	927.511,10	4.675.457,40	5.178.147,60	4.665.250,52	
INVESTIMENTOS	12.930.320,00	9.603.605,00	1.882.371,14	8.634.338,77	969.266,23	857.544,25	4.484.851,97	5.118.753,03	4.474.645,09	
INVERSÕES FINANCEIRAS	30.000,00	10.000,00	0,00	0,00	10.000,00	0,00	0,00	10.000,00	0,00	
AMORTIZAÇÃO DA DÍVIDA	250.000,00	240.000,00	40.000,00	222.190,88	17.809,12	69.966,85	190.605,43	49.394,57	190.605,43	
Despesas (Intra-Orçamentárias) (IX)	875.000,00	1.545.000,00	-95.166,71	1.387.833,29	157.166,71	296.473,95	1.278.982,16	266.017,84	1.118.408,37	
SubTotal das Despesas (X) = (VIII + IX)	42.167.036,00	42.167.036,00	4.264.844,56	36.599.120,53	5.567.915,47	5.868.429,61	23.400.236,93	18.766.799,07	21.177.903,01	
Amortização da Div./Refinanciamento (XI)										
SubTotal com Refinanciamento (XII) = (X + XI)	42.167.036,00	42.167.036,00	4.264.844,56	36.599.120,53	5.567.915,47	5.868.429,61	23.400.236,93	18.766.799,07	21.177.903,01	
Superávit (XIII)							4.643.836,28			
Total (XIV) = (XII + XIII)	42.167.036,00	42.167.036,00	4.264.844,56	36.599.120,53		5.868.429,61	28.044.073,21		21.177.903,01	

Receitas Intra-Orçamentárias	Previsão Inicial	Previsão Atualizada (a)	Receitas Realizadas				Saldo (a-c)
			No Bimestre (b)	% (b/a)	Até Bimestre (c)	% (c/a)	
Receitas Orçamentárias							
Receitas (Intra-Orçamentárias) (II)	511.840,00	511.840,00	337,68	0,07	265.212,56	51,82	246.627,44
Receitas Correntes Intra-Orçamentárias	511.840,00	511.840,00	337,68	0,07	265.212,56	51,82	246.627,44
Receitas de Contribuições	511.840,00	511.840,00	337,68	0,07	265.212,56	51,82	246.627,44
Contribuições Sociais	511.840,00	511.840,00	337,68	0,07	265.212,56	51,82	246.627,44

Despesas Intra-Orçamentárias	Dotação Inicial (d)	Dotação Atualizada (e)	Despesas Empenhadas		Saldo (g) = (e-f)	Despesas Liquidadas		Saldo (i) = (e-h)	Despesas Pagas Até o Bimestre (j)	Inscritas em Restos a Pagar Não Proc. (k)
			No Bimestre	Até o Bimestre (f)		No Bimestre	Até o Bimestre (h)			
Despesas Orçamentárias										
Despesas (Intra-Orçamentárias) (IX)	875.000,00	1.545.000,00	-95.166,71	1.387.833,29	157.166,71	296.473,95	1.278.982,16	266.017,84	1.118.408,37	
DESPESAS CORRENTES	875.000,00	1.545.000,00	-95.166,71	1.387.833,29	157.166,71	296.473,95	1.278.982,16	266.017,84	1.118.408,37	
PESSOAL E ENCARGOS SOCIAIS	875.000,00	1.545.000,00	-95.166,71	1.387.833,29	157.166,71	296.473,95	1.278.982,16	266.017,84	1.118.408,37	

Prefeitura Municipal de Alto Santo  
Relatório Resumido de Execução Orçamentária  
**Balço Orçamentário**  
Orçamento Fiscal e da Seguridade Social  
Período: Janeiro a Outubro de 2015/Bimestre: Setembro e Outubro


RRFO - Anexo 1 (LRF, Art. 52, inciso I, alíneas "a" e "b" do inciso II e §1º)

Em reais.



---

JOSÉ IRAN DA SILVA PAULINO.  
Prefeito Municipal



---

PUBLICONT ASSESSORIA E PLANEJ. CONTÁBIL S/C  
LTDA  
Contador, CRC PJ 480



---

ALPERTO MAGNO RIBEIRO  
Controlador



---

LEONARDO RAFAEL DE C. CELESTINO  
Tesoureiro

Prefeitura Municipal de Alto Santo  
 Relatório Resumido de Execução Orçamentária  
 Demonstrativo da Execução das Despesas por Função/Subfunção  
 Orçamento Fiscal e da Seguridade Social  
 Período: Janeiro a Outubro de 2015/Bimestre: Setembro e Outubro

RREO - Anexo 2 (LRF, Art. 52, inciso II, alínea "c")

Função/Subfunção	Dotação Inicial	Dotação Atualizada (a)	Despesas Empenhadas			Saldo(c) = (a-b)	Despesas Liquidadas			Saldo(e) = (a-d)	Insc. Restos a Pagar Não Processados (f)
			No Bimestre	Até o Bimestre (b)	% (b / total b)		No Bimestre	Até o Bimestre (d)	% (d / total d)		
Despesas (Exceto Intra-Orçamentárias) (I)	41.292.036,00	40.622.036,00	4.360.011,27	35.211.287,24	96,21	5.410.748,76	5.571.955,66	22.121.254,77	94,53	18.500.781,23	
Legislativa	1.286.400,00	1.286.400,00	1.089.277,53	1.089.277,53	2,98	197.122,47	903.387,03	903.387,03	3,86	383.012,97	
Ação Legislativa	1.286.400,00	1.286.400,00	1.089.277,53	1.089.277,53	2,98	197.122,47	903.387,03	903.387,03	3,86	383.012,97	
Essencial à Justiça	120.000,00	10.000,00	0,00	0,00	0,00	10.000,00	0,00	0,00	0,00	10.000,00	
Defesa da Ordem Jurídica	120.000,00	10.000,00	0,00	0,00	0,00	10.000,00	0,00	0,00	0,00	10.000,00	
Administração	2.953.500,00	2.993.600,00	154.498,67	2.481.955,53	6,78	511.644,47	274.764,58	1.462.093,42	6,25	1.531.506,58	
Administração Geral	2.318.500,00	2.488.600,00	127.798,67	2.124.280,44	5,80	364.319,56	224.608,54	1.198.483,65	5,12	1.290.116,35	
Administração Financeira	635.000,00	505.000,00	26.700,00	357.675,09	0,98	147.324,91	50.156,04	263.609,77	1,13	241.390,23	
Assistência Social	2.371.000,00	3.104.315,00	261.792,24	2.427.398,11	6,63	676.916,89	194.784,44	827.340,44	3,54	2.276.974,56	
Administração Geral	41.000,00	41.000,00	0,00	7.920,00	0,02	33.080,00	1.320,00	6.600,00	0,03	34.400,00	
Assistência ao Idoso	80.000,00	434.600,00	13.475,00	392.033,04	1,07	42.566,96	175,00	10.149,94	0,04	424.450,06	
Assistência à Criança e ao Adolescente	350.000,00	581.615,00	53.085,04	486.601,81	1,33	95.013,19	15.695,74	69.270,15	0,30	512.344,85	
Assistência Comunitária	1.900.000,00	2.047.100,00	195.232,20	1.540.843,26	4,21	506.256,74	177.593,70	741.320,35	3,17	1.305.779,65	
Previdência Social	1.326.840,00	1.146.040,00	17.364,00	92.346,90	0,25	1.053.693,10	11.853,21	55.269,76	0,24	1.090.770,24	
Administração Geral	82.500,00	111.700,00	17.364,00	82.102,90	0,22	29.597,10	10.277,21	47.389,76	0,20	64.310,24	
Previdência do Regime Estatutário	465.000,00	255.000,00	0,00	10.244,00	0,03	244.756,00	1.576,00	7.880,00	0,03	247.120,00	
Reserva de Contingência	779.340,00	779.340,00	0,00	0,00	0,00	779.340,00	0,00	0,00	0,00	779.340,00	
Saúde	7.880.200,00	9.380.171,62	1.242.315,92	8.748.010,68	23,90	632.160,94	943.086,92	4.698.042,07	20,08	4.682.129,55	
Administração Geral	557.200,00	497.300,00	13.114,25	403.253,71	1,10	94.046,29	51.633,35	243.311,19	1,04	253.988,81	
Atenção Básica	4.455.000,00	4.188.100,00	515.528,95	3.896.654,01	10,65	291.445,99	386.880,31	1.970.288,18	8,42	2.217.811,82	
Assistência Hospitalar e Ambulatorial	2.668.000,00	4.539.771,62	713.672,72	4.389.802,96	11,99	149.968,66	494.349,26	2.433.098,70	10,40	2.106.672,92	
Vigilância Sanitária	200.000,00	155.000,00	0,00	58.300,00	0,16	96.700,00	10.224,00	51.344,00	0,22	103.656,00	
Educação	12.613.656,00	14.142.784,38	1.885.192,17	13.205.531,42	36,08	937.252,96	2.380.695,47	8.930.249,34	38,16	5.212.535,04	
Administração Geral	994.656,00	763.356,00	-10.409,71	620.793,95	1,70	142.562,05	68.075,07	395.038,87	1,69	368.317,13	
Alimentação e Nutrição	400.000,00	717.900,00	13.298,05	713.343,73	1,95	4.556,27	72.136,70	287.911,73	1,23	429.988,27	
Ensino Fundamental	6.611.000,00	5.846.100,00	180.157,22	5.513.723,23	15,07	332.376,77	1.052.636,87	4.759.771,07	20,34	1.086.328,93	
Ensino Médio	105.000,00	331.000,00	0,00	325.914,77	0,89	5.085,23	67.198,31	180.487,39	0,77	150.512,61	
Educação Infantil	1.213.000,00	879.028,38	385.000,00	700.479,70	1,91	178.548,68	349.578,04	495.392,87	2,12	383.635,51	
Educação de Jovens e Adultos	250.000,00	100.000,00	0,00	0,00	0,00	100.000,00	0,00	0,00	0,00	100.000,00	
Educação Básica	3.040.000,00	5.505.400,00	1.317.146,61	5.331.276,04	14,57	174.123,96	771.070,48	2.811.647,41	12,02	2.693.752,59	
Cultura	977.000,00	337.000,00	500,00	149.434,23	0,41	187.565,77	24.090,82	135.673,00	0,58	201.327,00	
Administração Geral	252.000,00	202.000,00	500,00	126.484,23	0,35	75.515,77	24.090,82	112.723,00	0,48	89.277,00	
Difusão Cultural	725.000,00	135.000,00	0,00	22.950,00	0,06	112.050,00	0,00	22.950,00	0,10	112.050,00	
Urbanismo	3.417.000,00	4.657.350,00	-349.614,82	4.077.735,54	11,14	579.614,46	700.176,86	3.060.032,10	13,08	1.597.317,90	
Administração Geral	1.300.000,00	1.446.500,00	-476.282,29	1.306.818,38	3,57	139.681,62	335.794,05	965.052,65	4,12	481.447,35	
Infra-Estrutura Urbana	790.000,00	972.150,00	126.667,47	935.201,44	2,56	36.948,56	126.667,47	603.892,22	2,58	368.257,78	

Prefeitura Municipal de Alto Santo  
 Relatório Resumido de Execução Orçamentária  
 Demonstrativo da Execução das Despesas por Função/Subfunção  
 Orçamento Fiscal e da Seguridade Social  
 Período: Janeiro a Outubro de 2015/Bimestre: Setembro e Outubro

RREO - Anexo 2 (LRF, Art. 52, inciso II, alínea "c")

Em reais

Função/Subfunção	Dotação Inicial	Dotação Atualizada (a)	Despesas Empenhadas			Saldo(c) = (a-b)	Despesas Liquidadas			Saldo(e) = (a-d)	Insc. Restos a Pagar Não Processados (f)
			No Bimestre	Até o Bimestre (b)	% (b / total b)		No Bimestre	Até o Bimestre (d)	% (d / total d)		
Seviços Urbanos	977.000,00	978.400,00	0,00	835.392,48	2,28	143.007,52	114.329,28	579.248,17	2,48	399.151,83	
Transporte Rodoviário	350.000,00	1.260.300,00	0,00	1.000.323,24	2,73	259.976,76	123.386,06	911.839,06	3,90	348.460,94	
Habitação	1.170.000,00	760.000,00	267,12	734.389,70	2,01	25.610,30	267,12	267,12	0,00	759.732,88	
Habitação Urbana	1.170.000,00	760.000,00	267,12	734.389,70	2,01	25.610,30	267,12	267,12	0,00	759.732,88	
Saneamento	4.467.000,00	298.185,00	0,00	188.040,98	0,51	110.144,02	0,00	145.136,59	0,62	153.048,41	
Infra-Estrutura Urbana	210.000,00	192.000,00	0,00	188.040,98	0,51	3.959,02	0,00	145.136,59	0,62	46.863,41	
Saneamento Básico Urbano	4.257.000,00	106.185,00	0,00	0,00	0,00	106.185,00	0,00	0,00	0,00	106.185,00	
Gestão Ambiental	139.000,00	109.000,00	0,00	32.670,00	0,09	76.330,00	5.128,28	26.221,72	0,11	82.778,28	
Controle Ambiental	139.000,00	109.000,00	0,00	32.670,00	0,09	76.330,00	5.128,28	26.221,72	0,11	82.778,28	
Ciência e Tecnologia	161.440,00	71.440,00	0,00	0,00	0,00	71.440,00	0,00	0,00	0,00	71.440,00	
Tecnologia da Informação	161.440,00	71.440,00	0,00	0,00	0,00	71.440,00	0,00	0,00	0,00	71.440,00	
Agricultura	614.000,00	397.400,00	18.418,44	210.273,76	0,57	187.126,24	30.590,73	185.145,14	0,79	212.254,86	
Administração Geral	92.000,00	145.400,00	11.118,45	92.018,30	0,25	53.381,70	14.016,49	74.094,35	0,32	71.305,65	
Recursos Hídricos	150.000,00	10.000,00	0,00	0,00	0,00	10.000,00	0,00	0,00	0,00	10.000,00	
Abastecimento	95.000,00	85.000,00	6.000,00	46.894,00	0,13	38.106,00	4.859,33	40.921,33	0,17	44.078,67	
Extensão Rural	187.000,00	137.000,00	1.299,99	71.361,46	0,20	65.638,54	11.714,91	70.129,46	0,30	66.870,54	
Irrigação	90.000,00	20.000,00	0,00	0,00	0,00	20.000,00	0,00	0,00	0,00	20.000,00	
Energia	170.000,00	0,00	0,00	0,00	0,00	0,00	0,00	0,00	0,00	0,00	
Energia Elétrica	170.000,00	0,00	0,00	0,00	0,00	0,00	0,00	0,00	0,00	0,00	
Transporte	356.000,00	172.700,00	0,00	141.660,18	0,39	31.039,82	0,00	141.660,18	0,61	31.039,82	
Transporte Aéreo	28.000,00	8.000,00	0,00	0,00	0,00	8.000,00	0,00	0,00	0,00	8.000,00	
Transporte Rodoviário	328.000,00	164.700,00	0,00	141.660,18	0,39	23.039,82	0,00	141.660,18	0,61	23.039,82	
Desporto e Lazer	474.000,00	1.260.650,00	0,00	1.179.246,36	3,22	81.403,64	0,00	1.179.246,36	5,04	81.403,64	
Administração Geral	98.000,00	191.500,00	0,00	155.796,00	0,43	35.704,00	0,00	155.796,00	0,67	35.704,00	
Desporto e Rendimento	180.000,00	945.650,00	0,00	945.631,38	2,58	18,62	0,00	945.631,38	4,04	18,62	
Desporto Comunitário	66.000,00	46.000,00	0,00	2.520,00	0,01	43.480,00	0,00	2.520,00	0,01	43.480,00	
Lazer	130.000,00	77.500,00	0,00	75.298,98	0,21	2.201,02	0,00	75.298,98	0,32	2.201,02	
Encargos Especiais	545.000,00	495.000,00	40.000,00	453.316,32	1,24	41.683,68	103.130,20	371.490,50	1,59	123.509,50	
Serviço da Dívida Interna	285.000,00	245.000,00	40.000,00	222.788,32	0,61	22.211,68	69.966,85	191.202,87	0,82	53.797,13	
Outras Transferências	210.000,00	210.000,00	0,00	200.000,00	0,55	10.000,00	27.917,35	154.136,63	0,66	55.863,37	
Outros Encargos Especiais	50.000,00	40.000,00	0,00	30.528,00	0,08	9.472,00	5.246,00	26.151,00	0,11	13.849,00	
Reserva de Contingência	250.000,00	0,00	0,00	0,00	0,00	0,00	0,00	0,00	0,00	0,00	
Reserva de Contingência	250.000,00	0,00	0,00	0,00	0,00	0,00	0,00	0,00	0,00	0,00	
Despesas (Intra-Orçamentárias) (II)	875.000,00	1.545.000,00	-95.166,71	1.387.833,29	3,79	157.166,71	296.473,95	1.278.982,16	5,47	266.017,84	
Total (III) (I + II)	42.167.036,00	42.167.036,00	4.264.844,56	36.599.120,53	100,00	5.567.915,47	5.868.429,61	23.400.236,93	100,00	18.766.799,07	



Prefeitura Municipal de Alto Santo  
Relatório Resumido de Execução Orçamentária  
**Demonstrativo da Execução das Despesas por Função/Subfunção**  
Orçamento Fiscal e da Seguridade Social  
Período: Janeiro a Outubro de 2015/Bimestre: Setembro e Outubro

RREO - Anexo 2 (LRF, Art. 52, inciso II, alínea "c")

Em reais.



JOSE IRAN DA SILVA PAULINO.  
Prefeito Municipal



ALBERTO MAGNO RIBEIRO  
Contralador



PUBLICONT ASSESSORIA E PLANET. CONTÁBIL S/C  
LTDA  
Contador - CRC PJ 480



LEONARDO RAFAEL DE C. CELESTINO  
Tesoureiro

Prefeitura Municipal de Alto Santo  
 Relatório Resumido de Execução Orçamentária  
 Demonstrativo da Receita Corrente Líquida  
 Orçamento Fiscal e da Seguridade Social  
 Período: Janeiro a Outubro de 2015/Bimestre: Setembro e Outubro


RREO - Anexo 3 (LRF, Art. 53, inciso I)

Especificação	Evolução da Receita Realizada nos Últimos 12 Meses												Total	Em reais
	Novembro/2014	Dezembro/2014	Janeiro/2015	Fevereiro/2015	Março/2015	Abril/2015	Maió/2015	Junho/2015	Julho/2015	Agosto/2015	Setembro/2015	Outubro/2015	(Últimos 12 Meses)	Previsão Atualizada do Exercício
Receitas Correntes (I)	2.635.957,30	3.154.423,21	3.012.123,28	2.966.733,56	2.351.532,38	3.119.282,49	2.605.781,78	2.691.357,37	2.262.861,34	2.796.507,81	2.206.914,80	2.605.218,45	32.408.693,77	31.685.119,60
Receita Tributária	23.334,06	76.268,30	26.043,92	21.121,84	43.662,97	43.852,53	33.065,89	20.184,32	42.920,23	94.911,17	151.485,48	47.537,57	624.386,28	978.050,00
IPTU	0,00	0,00	278,76	6.084,64	4.950,81	499,92	20,06	0,00	0,00	0,00	0,00	0,00	11.834,19	11.250,00
ISS	19.079,14	57.600,47	17.220,30	6.015,60	28.533,16	35.262,42	26.231,20	13.007,13	33.555,13	24.453,97	27.874,01	35.633,01	324.465,54	550.000,00
ITBI	690,00	2.709,21	1.920,00	905,00	1.550,00	800,00	1.400,00	360,00	700,00	636,13	1.427,50	1.880,00	14.977,84	20.950,00
IRRF	3.368,84	15.956,62	2.916,92	6.906,67	6.155,16	6.492,05	4.184,01	5.998,49	7.721,66	69.348,15	121.737,54	9.902,16	260.688,27	375.500,00
Outras Receitas Tributárias	196,08	0,00	3.707,94	1.209,93	2.473,84	798,14	1.230,62	818,70	943,44	472,92	446,43	122,40	12.420,44	20.350,00
Receita de Contribuições	5.893,29	10.599,00	10.144,60	6.509,54	5.051,73	66.203,10	29.509,62	6.916,43	54.650,17	9.793,78	7.542,58	8.161,63	220.975,47	330.000,00
Receita Patrimonial	92.904,17	94.198,11	102.964,86	90.419,02	102.426,98	116.467,83	110.943,51	112.853,46	138.616,34	150.094,42	124.397,89	146.287,84	1.382.574,43	782.500,00
Receita Agropecuária	0,00	0,00	0,00	0,00	0,00	0,00	0,00	0,00	0,00	0,00	0,00	0,00	0,00	0,00
Receita Industrial	0,00	0,00	0,00	0,00	0,00	0,00	0,00	0,00	0,00	0,00	0,00	0,00	0,00	0,00
Receita de Serviços	0,00	0,00	0,00	0,00	0,00	0,00	0,00	0,00	0,00	0,00	0,00	0,00	0,00	10.000,00
Transferências Correntes	2.505.651,50	2.954.962,41	2.872.572,99	2.848.637,62	2.199.755,58	2.892.707,72	2.426.508,34	2.547.379,70	2.026.571,18	2.541.580,92	1.913.642,89	2.396.744,86	30.126.715,71	29.323.441,60
Cota-Parte do FPM	995.749,74	1.601.569,88	1.224.326,20	1.249.799,83	910.295,59	982.450,19	1.208.139,66	1.051.203,98	920.819,96	910.374,05	758.984,50	863.850,15	12.677.563,73	11.258.000,00
Cota-Parte do ICMS	280.545,01	310.481,09	267.143,05	252.549,10	262.625,74	266.263,58	256.626,56	275.196,24	260.595,08	273.165,10	295.573,75	273.928,55	3.274.692,85	2.388.000,00
Cota-Parte do IPVA	3.746,05	4.603,38	34.338,06	75.318,24	40.521,66	37.843,96	34.119,13	9.584,53	10.171,90	9.117,91	5.320,14	5.058,35	269.743,31	188.000,00
Cota-Parte do ITR	831,20	614,43	83,53	64,08	394,13	1.080,87	98,26	337,75	38,75	318,30	1.391,32	2.464,07	7.716,69	7.720,00
Transferências da LC 87/1996														
Transferências da LC 61/1989														
Transferência do FUNDEB	519.859,80	577.731,36	602.134,40	645.691,53	521.417,07	548.092,76	588.558,05	553.925,46	465.394,72	508.944,91	488.992,66	497.773,13	6.518.515,85	6.035.000,00
Outras Transferências Correntes	985.464,71	770.443,36	1.011.690,80	877.763,94	727.127,13	1.323.239,94	595.593,24	932.327,98	630.145,85	1.112.825,75	658.954,27	1.027.599,16	10.653.176,13	11.834.721,60
Outras Receitas Correntes	8.174,28	18.397,39	396,91	45,54	635,12	51,31	5.754,42	4.023,46	103,42	127,52	9.845,96	6.486,55	54.041,88	261.128,00
Deduções (II)	256.561,81	287.711,69	305.803,48	315.784,32	243.177,85	319.269,66	323.565,21	267.889,36	256.703,43	239.126,24	212.784,40	229.631,79	3.258.009,24	3.773.440,40
Contribuição Servidor para o Plano de Previdência	0,00	5.253,70	225,12	0,00	176,88	60.756,69	23.307,41	176,88	46.438,30	88,44	88,44	88,44	136.600,30	295.000,00
Compensações Financ. entre Regimes Previdência	0,00	0,00	0,00	0,00	0,00	0,00	0,00	0,00	0,00	0,00	0,00	0,00	0,00	175.000,00
Dedução da Receita para Formação do FUNDEB	256.561,81	282.457,99	305.578,36	315.784,32	243.000,97	258.512,97	300.257,80	267.712,48	210.265,13	239.037,80	212.695,96	229.543,35	3.121.408,94	3.303.440,40
Receita Corrente Líquida (III) = (I - II)	2.379.395,49	2.866.711,52	2.706.319,80	2.650.949,24	2.108.354,53	2.800.012,83	2.282.216,57	2.423.468,01	2.006.157,91	2.557.381,57	1.994.130,40	2.375.586,66	29.150.684,53	27.911.679,20

Prefeitura Municipal de Alto Santo  
Relatório Resumido de Execução Orçamentária  
**Demonstrativo da Receita Corrente Líquida**  
Orçamento Fiscal e da Seguridade Social  
Período: Janeiro a Outubro de 2015/Bimestre: Setembro e Outubro

RREO - Anexo 3 (LRF, Art. 53, inciso I)


Em reais




\_\_\_\_\_  
JOSÉ IRAN DA SILVA PAULINO.  
Prefeito Municipal



\_\_\_\_\_  
ALBERTO MAGNO RIBEIRO  
Contratador



\_\_\_\_\_  
PUBLICONT ASSESSORIA E PLANEJ. CONTÁBIL S/C  
LTDA  
Contador - CRC PJ 480




\_\_\_\_\_  
LEONARDO RAFAEL DE C. CELESTINO  
Tesoureiro

Prefeitura Municipal de Alto Santo  
 Relatório Resumido de Execução Orçamentária  
**Demonstrativo das Receitas e Despesas Previdenciárias do Regime Próprio de Previdência dos Servidores**  
 Orçamento da Seguridade Social  
 Período: Janeiro a Outubro de 2015/Bimestre: Setembro e Outubro

RREO - Anexo IV (LRF, Art. 53, inciso II)

R\$ 1,00

Receitas	Previsão Inicial	Previsão Atualizada	Receitas Realizadas		
			No Bimestre	Até o Bimestre 2015	Até o Bimestre 2014
Receitas Previdenciárias (Exceto Intra-Orçamentárias) (I)					
Receitas Correntes	815.000,00	815.000,00	129.926,29	657.686,53	77.582,25
Receitas de Contribuições	295.000,00	295.000,00	176,88	131.346,60	0,00
Contribuições Sociais	295.000,00	295.000,00	176,88	131.346,60	0,00
Receita Patrimonial	345.000,00	345.000,00	129.749,41	526.339,93	77.582,25
Receitas de Valores Mobiliários	345.000,00	345.000,00	129.749,41	526.339,93	77.582,25
Outras Receitas Correntes	175.000,00	175.000,00	0,00	0,00	0,00
Indenizações e Restituições	175.000,00	175.000,00	0,00	0,00	0,00
(-) Deduções da Receita					
Deduções da Receita Patrimonial			0,00	0,00	
Receitas Previdenciárias (Intra-Orçamentárias) (II)					
Receitas Intra-Orçamentárias	511.840,00	511.840,00	337,68	265.212,56	0,00
<b>Total das Receitas Previdenciárias - RPPS (III) = (I + II)</b>	<b>1.326.840,00</b>	<b>1.326.840,00</b>	<b>130.263,97</b>	<b>922.899,09</b>	<b>77.582,25</b>
Despesas	Dotação Inicial	Dotação Atualizada	Despesas Liquidadas		
			No Bimestre	Até o Bimestre 2015	Até o Bimestre 2014
Despesas Previdenciárias (Exceto Intra-Orçamentárias) (IV)					
Previdência Social	1.326.840,00	1.146.040,00	11.853,21	55.269,76	3.076.966,10
DESPESAS CORRENTES	542.500,00	361.700,00	11.853,21	55.269,76	3.040.070,10
DESPESAS DE CAPITAL	5.000,00	5.000,00	0,00	0,00	36.896,00
Reserva de Contingência	779.340,00	779.340,00	0,00	0,00	0,00
Despesas Previdenciárias (Intra-Orçamentárias) (V)					
Despesas Intra-Orçamentárias	0,00	0,00	0,00	0,00	0,00
<b>Total das Despesas Previdenciárias - RPPS (VI) = (IV + V)</b>	<b>1.326.840,00</b>	<b>1.146.040,00</b>	<b>11.853,21</b>	<b>55.269,76</b>	<b>3.076.966,10</b>
<b>Resultado Previdenciário - RPPS (VII) = (III - IV)</b>	<b>0,00</b>	<b>180.800,00</b>	<b>118.410,76</b>	<b>867.629,33</b>	<b>-2.999.383,85</b>



**Prefeitura Municipal de Alto Santo**  
**Relatório Resumido de Execução Orçamentária**  
**Demonstrativo das Receitas e Despesas Previdenciárias do Regime Próprio de Previdência dos Servidores**  
**Orçamento da Seguridade Social**  
**Período: Janeiro a Outubro de 2015/Bimestre: Setembro e Outubro**

RREO - Anexo IV (LRF, Art. 53, inciso II)

R\$ 1,00

Aportes de Recursos para o Regime Próprio de Previdência do Servidor	Previsão Inicial	Previsão Atualizada	Receitas Realizadas		
			No Bimestre	Até o Bimestre 2015	Até o Bimestre 2014
---	---	---	---	---	---
Reserva Orçamentária do RPPS			Previsão Orçamentária		
Valor			0,00		
Bens e Direitos do RPPS	Setembro	Período de Referência			
		2015	2014		
Caixa	0,00	0,00	0,00		
Banco	5.928.155,78	5.999.936,88	5.128.559,11		
Investimentos	---	---	---		
Outros Bens e Direitos	---	---	---		
Receitas Intra-Orçamentárias	Previsão Inicial	Previsão Atualizada	Receitas Realizadas		
			No Bimestre	Até o Bimestre 2015	Até o Bimestre 2014
Receitas Correntes	511.840,00	511.840,00	337,68	265.212,56	0,00
Receitas de Contribuições	511.840,00	511.840,00	337,68	265.212,56	0,00
Contribuições Sociais	511.840,00	511.840,00	337,68	265.212,56	0,00
(-) Deduções da Receita					
<b>Total das Receitas Previdenciárias Intra-Orçamentárias</b>	<b>511.840,00</b>	<b>511.840,00</b>	<b>337,68</b>	<b>265.212,56</b>	<b>0,00</b>
Despesas Intra-Orçamentárias	Dotação Inicial	Dotação Atualizada	Despesas Liquidadas		
			No Bimestre	Até o Bimestre 2015	Até o Bimestre 2014
<b>Total das Despesas Previdenciárias Intra-Orçamentárias</b>	<b>0,00</b>	<b>0,00</b>	<b>0,00</b>	<b>0,00</b>	<b>0,00</b>

Prefeitura Municipal de Alto Santo  
Relatório Resumido de Execução Orçamentária  
Demonstrativo das Receitas e Despesas Previdenciárias do Regime Próprio de Previdência dos Servidores  
Orçamento da Seguridade Social  
Período: Janeiro a Outubro de 2015/Bimestre: Setembro e Outubro

RREO - Anexo IV (LRF, Art. 53, inciso II)

R\$ 1,00



JOSÉ IRAN DA SILVA PAULINO.  
Prefeito Municipal



ALBERTO MAGNO RIBEIRO  
Contralador



PUBLICONT ASSESSORIA E PLANEJ. CONTÁBIL S/C  
LDA  
Contador - CRC PJ 480



LEONARDO RAFAEL DE C. CELESTINO  
Tesoureiro

Prefeitura Municipal de Alto Santo  
 Relatório Resumido de Execução Orçamentária  
**Demonstrativo do Resultado Nominal**  
 Orçamento Fiscal e da Seguridade Social  
 Período: Janeiro a Outubro / Bimestre: Setembro a Outubro de 2015

RRFO - Anexo V (LRF, Art. 53, inciso III)

RS 1,00

DÍVIDA FISCAL LÍQUIDA	SALDO		
	Em 31/Dez/2014 (a)	Em Agosto (b)	Em Outubro (c)
DÍVIDA CONSOLIDADA (I)	5.354.271,00	5.233.632,42	5.163.665,57
DEDUÇÕES (II)			
Disponibilidade de Caixa Bruta	8.554.793,76	10.648.107,16	10.212.112,83
Demais Haveres Financeiros			
(-) Restos a Pagar Processados (Exceto Precatórios)	3.540.378,67	826.793,35	735.112,78
DÍVIDA CONSOLIDADA LÍQUIDA (III) = (I - II)	339.855,91	0,00	0,00
RECEITAS DE PRIVATIZAÇÕES (IV)			
PASSIVOS RECONHECIDOS (V)			
DÍVIDA FISCAL LÍQUIDA (VI) = (III + IV - V)	339.855,91	0,00	0,00

RESULTADO NOMINAL	PERÍODO DE REFERÊNCIA	
	No Bimestre (c-b)	Até o Bimestre (c-a)
DÍVIDA CONSOLIDADA (I)	274.346,91	-4.653.190,39

DISCRIMINAÇÃO DA META FISCAL	VALOR CORRENTE
META DE RESULTADO NOMINAL FIXADA NO ANEXO DE METAS FISCAIS DA LDO PARA O EXERCÍCIO DE REFERÊNCIA	1.902.796,50

REGIME PREVIDENCIÁRIO

DÍVIDA FISCAL LÍQUIDA PREVIDENCIÁRIA	SALDO		
	Em 31/Dez/2014	Em Agosto	Em Outubro
DÍVIDA CONSOLIDADA PREVIDENCIÁRIA (VII)	1.117.640,42	1.117.640,42	1.117.640,42
Passivo Atuarial			
Demais Dívidas			
DEDUÇÕES (II)			
Disponibilidade de Caixa Bruta	5.128.559,11	5.879.317,65	5.999.936,88
Investimentos			
Demais Haveres Financeiros			
(-) Restos a Pagar Processados	23.993,82	18.318,00	18.318,00
DÍVIDA CONSOLIDADA LÍQUIDA (VIII)			
PREVIDENCIÁRIA (IX) = (VII - VIII)	0,00	0,00	0,00
PASSIVOS RECONHECIDOS (X)			
DÍVIDA FISCAL LÍQUIDA PREVIDENCIÁRIA (XI)=(IX-X)	0,00	0,00	0,00

Prefeitura Municipal de Alto Santo  
Relatório Resumido de Execução Orçamentária  
**Demonstrativo do Resultado Nominal**  
Orçamento Fiscal e da Seguridade Social  
Período: Janeiro a Outubro / Bimestre: Setembro a Outubro de 2015


RREO - Anexo V (LRF, Art. 53, inciso III)

RS 1,00




---

JOSE IRAN DA SILVA PAULINO.  
Prefeito Municipal



---

PUBLICONT ASSESSORIA E PLANEJ. CONTÁBIL S/C  
LTDA  
Contador - CRC PJ 480



---

ALBERTO MAGNO RIBEIRO  
Contralador



---

LEONARDO RAFAEL DE C. CELESTINO  
Tesoureiro



Prefeitura Municipal de Alto Santo  
 Relatório Resumido de Execução Orçamentária  
 Demonstrativo do Resultado Primário  
 Orçamento Fiscal e da Seguridade Social  
 Período: Janeiro a Outubro de 2015/Bimestre: Setembro e Outubro

RREO - Anexo 6 (LRF, Art. 53, inciso III)

Em reais

Receitas Primárias	Previsão Atualizada	Receitas Realizadas	
		Até o Bimestre 2015	Até o Bimestre 2014
Receitas Primárias			
Receitas Primárias Correntes (I)	30.895.218,00	22.840.451,97	23.674.922,62
Receitas Tributárias	978.050,00	524.785,92	517.311,07
IPTU	11.250,00	11.834,19	1.719,90
ISS	550.000,00	247.785,93	274.288,17
ITBI	20.950,00	11.578,63	14.682,76
IRRF	375.500,00	241.362,81	216.427,96
Outras Receitas Tributárias	20.350,00	12.224,36	10.192,28
Receitas de Contribuições	330.000,00	204.483,18	607.591,14
Receitas Previdenciárias	295.000,00	131.346,60	563.828,45
Outras Receitas de Contribuições	35.000,00	73.136,58	43.762,69
Receita Patrimonial Líquida	0,00	0,00	0,00
Receita Patrimonial	782.500,00	1.195.472,15	951.940,67
(-) Aplicações Financeiras	782.500,00	1.195.472,15	951.940,67
Transferências Correntes	29.326.040,00	22.083.712,66	22.506.917,72
Cota-Parte do FPM	11.258.000,00	8.092.682,84	9.359.204,48
Cota-Parte do ICMS	2.388.000,00	2.146.933,35	2.529.737,71
Cota-Parte do IPVA	188.000,00	209.114,93	226.854,15
Convênios	1.115.520,00	369.974,76	40.189,04
Outras Transferências Correntes	14.376.520,00	11.265.006,78	10.350.932,34
Demais Receitas Correntes	261.128,00	27.470,21	43.102,69
Dívida Ativa	56.448,00	2.186,50	2.636,77
Diversas Receitas Correntes	204.680,00	25.283,71	40.465,92
Receitas de Capital (II)	9.970.076,40	3.742.936,53	896.111,82
Operações de Crédito (III)	0,00	0,00	0,00
Amortização de Empréstimos (IV)	0,00	0,00	0,00
Alienação de Bens (V)	0,00	0,00	0,00
Transferências de Capital	9.970.076,40	3.742.936,53	896.111,82
Convênios	9.970.076,40	3.742.936,53	896.111,82
Outras Transferências de Capital	0,00	0,00	0,00
Outras Receitas de Capital	0,00	0,00	0,00
Receitas Primárias de Capital (VI) = (II - III - IV - V)	9.970.076,40	3.742.936,53	896.111,82
Receita Primária Total (VII) = (I + VI)	40.865.294,40	26.583.388,50	24.571.034,44

Prefeitura Municipal de Alto Santo  
 Relatório Resumido de Execução Orçamentária  
 Demonstrativo do Resultado Primário  
 Orçamento Fiscal e da Seguridade Social  
 Período: Janeiro a Outubro de 2015/Bimestre: Setembro e Outubro

RREQ - Anexo 6 (LRF, Art. 53, inciso III)


Em reais

Despesas Primárias	Dotação Atualizada	Despesas Empenhadas		Despesas Liquidadas		Insc. Restos a Pagar Ñ Proc.	
		Até o Bimestre 2015	Até o Bimestre 2014	Até o Bimestre 2015	Até o Bimestre 2014	Em 2015	Em 2014
Despesas Primárias							
Despesas Correntes (VII)	31.534.091,00	27.742.590,88	22.850.746,80	18.724.779,53	16.547.543,82		
Pessoal e Encargos Sociais	16.165.768,38	14.555.919,25	13.422.905,38	12.086.023,73	11.118.808,87		
Juros e Encargos da Dívida (IX)	5.000,00	597,44	20.000,00	597,44	0,00		
Outras Despesas Correntes	15.363.322,62	13.186.074,19	9.407.841,42	6.638.158,36	5.428.734,95		
Despesas Primárias Correntes (X) = (VII - IX)	31.529.091,00	27.741.993,44	22.830.746,80	18.724.182,09	16.547.543,82		
Despesas de Capital (XI)	9.853.605,00	8.856.529,65	7.701.952,33	4.675.457,40	5.800.628,72		
Investimentos	9.603.605,00	8.634.338,77	7.393.883,96	4.484.851,97	5.598.065,11		
Inversões Financeiras	10.000,00	0,00	60.693,37	0,00	60.693,37		
Concessão de Empréstimo (XII)							
Aquisição de Título de Capital Já Integralizado (XIII)							
Demais Inversões Financeiras	10.000,00	0,00	60.693,37	0,00	60.693,37		
Amortização da Dívida (XIV)	240.000,00	222.190,88	247.375,00	190.605,43	141.870,24		
Despesas Primárias de Capital (XV) = (XI - XII - XIII - XIV)	9.613.605,00	8.634.338,77	7.454.577,33	4.484.851,97	5.658.758,48		
Reserva de Contingência (XVI)	779.340,00						
Reserva do RPPS (XVII)	0,00						
<b>Despesas Primária Total (XVIII) = (X + XV + XVI + XVII)</b>	<b>41.922.036,00</b>	<b>36.376.332,21</b>	<b>30.285.324,13</b>	<b>23.209.034,06</b>	<b>22.206.302,30</b>		
<b>Resultado Primário (XIX) = (VI - XVIII)</b>	<b>-1.056.741,60</b>	<b>-9.792.943,71</b>	<b>-5.714.289,69</b>				
Saldo de Exercícios Anteriores							
<b>Discriminação da Meta Fiscal</b>						<b>Valor Corrente</b>	
Meta de Resultado Primário Fixada no Anexo de Metas Fiscais da LDO P/ O Exercício de Referência						-1.230.590,35	

Prefeitura Municipal de Alto Santo  
Relatório Resumido de Execução Orçamentária  
**Demonstrativo do Resultado Primário**  
Orçamento Fiscal e da Seguridade Social  
Período: Janeiro a Outubro de 2015/Bimestre: Setembro e Outubro

RREQ - Anexo 6 (LRF, Art. 53, inciso III)


Em reais



JOSÉ IRAN DA SILVA PAULINO.  
Prefeito Municipal



ALBERTO MAGNO RIBEIRO  
Contralador



PUBLICONT ASSESSORIA E PLANEJ. CONTÁBIL S/C  
LTDA  
Contador: CRC PJ 480



LEONARDO RAFAEL DE C. CELESTINO  
Tesoureiro

Prefeitura Municipal de Alto Santo  
Relatório Resumido de Execução Orçamentária

Restos a Pagar por Poder e Órgão

Orçamento Fiscal e da Seguridade Social

Período: Janeiro a Outubro de 2015/Bimestre: Setembro e Outubro

RREO - Anexo VII (LRF, Art. 52, inciso I, alíneas "a" e "b" do inciso II e §1º)

RREO - Anexo VII (LRF, art. 53, inciso V)

R\$ 1,00

PODER/ÓRGÃO	RESTOS A PAGAR PROCESSADOS					RESTOS A PAGAR NÃO PROCESSADOS				
	Inscritos		Cancelados	Pagos	A Pagar	Inscritos		Cancelados	Pagos	A Pagar
	Em Exercícios Anteriores	Em 31 de Dezembro de 2014				Em Exercícios Anteriores	Em 31 de Dezembro de 2014			
RESTOS A PAGAR (EXCETO INTRA-ORÇAMENTÁRIOS) (I)										
EXECUTIVO										
Gabinete do Prefeito	0,00	66.779,99	0,00	66.779,99	0,00	0,00	27.713,00	0,00	0,00	27.713,00
Secretaria de Administracao	0,00	184.291,98	0,00	184.291,98	0,00	0,00	9.919,35	7.918,35	0,00	2.001,00
Secretaria de Financas	0,00	254.335,13	0,00	32.071,74	222.263,39	0,00	5.841.513,51	0,00	0,00	5.841.513,51
Fundo Municipal de Educacao - Fme	0,00	42.062,97	0,00	25.862,25	16.200,72	0,00	601.638,13	0,00	601.638,13	0,00
FUNDEB	0,00	1.753.325,16	0,00	1.459.980,31	293.344,85	0,00	354.716,82	0,00	162.115,96	192.600,86
Secretaria de Educacao	0,00	46.404,57	0,00	28.125,00	18.279,57	0,00	22.664,50	22.664,50	0,00	0,00
Fundo Municipal de Saude - Fms	0,00	690.521,18	0,00	590.870,69	99.650,49	0,00	729.981,10	49.587,60	65.697,79	614.695,71
Secretaria de Saude	0,00	39.918,14	0,00	39.918,14	0,00	0,00	77.842,01	24.059,70	53.782,31	0,00
Fundo Municipal de Assistencia Social	0,00	181.378,50	0,00	153.418,91	27.959,59	0,00	1.034.637,04	0,00	388.080,00	646.557,04
Fun.Munic.dos Dir.da Crianca e Adolescen	0,00	10.167,06	0,00	5.737,40	4.429,66	0,00	453,30	0,00	0,00	453,30
Secretaria de Acao Social	0,00	5.795,31	0,00	0,00	5.795,31	0,00	0,00	0,00	0,00	0,00
Secretaria de Agricultura	0,00	11.031,39	0,00	10.182,36	849,03	0,00	380,75	0,00	0,00	380,75
Secretaria de Obras e Urbanismo	0,00	239.188,19	0,00	192.848,02	46.340,17	0,00	1.018.377,94	621.650,17	396.727,77	0,00
Secretaria do Trab., Desenv. e Tecnolog.	0,00	943,00	0,00	943,00	0,00	0,00	0,00	0,00	0,00	0,00
Secretaria de Cultura	0,00	11.017,72	0,00	11.017,72	0,00	0,00	0,00	0,00	0,00	0,00
Ipasa-Inst Prev Assis dos S. Alto Santo	0,00	23.993,82	0,00	5.675,82	18.318,00	0,00	1.488,97	0,00	0,00	1.488,97
Secretaria Municipal de Meio Ambiente	0,00	3.218,38	0,00	3.218,38	0,00	0,00	554,43	0,00	0,00	554,43
Secretaria Mun. do Esporte e Juventude	0,00	0,00	0,00	0,00	0,00	0,00	0,00	0,00	0,00	0,00
Reserva de Contingencia	0,00	0,00	0,00	0,00	0,00	0,00	0,00	0,00	0,00	0,00
Fundo de Habitação de Interesse Social	0,00	0,00	0,00	0,00	0,00	0,00	0,00	0,00	0,00	0,00
LEGISLATIVO										

Prefeitura Municipal de Alto Santo  
 Relatório Resumido de Execução Orçamentária  
**Restos a Pagar por Poder e Órgão**  
 Orçamento Fiscal e da Seguridade Social  
 Período: Janeiro a Outubro de 2015/Bimestre: Setembro e Outubro

RREO - Anexo VII (LRF, Art. 52, inciso I, alíneas "a" e "b" do inciso II e §1º)


RREO - Anexo VII (LRF, art. 53, inciso V)

R\$ 1,00

PODER/ÓRGÃO	RESTOS A PAGAR PROCESSADOS					RESTOS A PAGAR NÃO PROCESSADOS				
	Inscritos		Cancelados	Pagos	A Pagar	Inscritos		Cancelados	Pagos	A Pagar
	Em Exercícios Anteriores	Em 31 de Dezembro de 2014				Em Exercícios Anteriores	Em 31 de Dezembro de 2014			
RESTOS A PAGAR (EXCETO INTRA-ORÇAMENTÁRIOS) (I)										
LEGISLATIVO										
Camara Municipal de Alto Santo	0,00	0,00	0,00	0,00	0,00	0,00	0,00	0,00	0,00	0,00
RESTOS A PAGAR (INTRA-ORÇAMENTÁRIOS) (II)										
<b>TOTAL (III) = (I + II)</b>	0,00	3.564.372,49	0,00	2.810.941,71	753.430,78	0,00	9.721.880,85	725.880,32	1.668.041,96	7.327.958,57

  
 JOSÉ IRAN DA SILVA PAULINO.  
 Prefeito Municipal

  
 ALBERTO MAGNO RIBEIRO  
 Contralador

  
 PUBLICONT ASSESSORIA E PLANEJ. CONTÁBIL S/C  
 LTDA  
 Contador - CRC PJ 480

  
 LEONARDO RAFAEL DE C. CELESTINO  
 Tesoureiro

Prefeitura Municipal de Alto Santo  
Relatório Resumido da Execução Orçamentária  
**Demonstrativo das Receitas e Despesas com Manutenção e Desenvolvimento do Ensino - MDE**  
Orçamentos Fiscal e da Seguridade Social  
Período: Janeiro a Outubro de 2015/Bimestre: Setembro e Outubro

RREO - ANEXO VIII (LDB. art. 72)

RS 1,00


<b>RECEITAS DO ENSINO</b>					
RECEITA RESULTANTE DE IMPOSTOS (caput do art. 212 da Constituição)	PREVISÃO INICIAL	PREVISÃO ATUALIZADA	RECEITAS REALIZADAS		
			No Bimestre	Até o Bimestre	%
<b>1 - RECEITAS DE IMPOSTOS</b>	411.544,00	411.544,00	135.543,53	266.962,13	64,86
Imposto sobre a Propriedade Predial e Territorial Urbana	11.250,00	11.250,00	0,00	11.834,19	105,19
Imposto de Renda Retido nas Fontes sobre Outros Rendimentos	350.000,00	350.000,00	131.639,70	241.362,81	68,96
Imposto sobre Transmissão "Inter Vivos" de Bens Imóveis e de Direitos Reais sobre Im	20.950,00	20.950,00	3.307,50	11.578,63	55,26
Receita da Dívida Ativa do Imposto sobre a Propriedade Predial e Territorial Urbana - I	29.344,00	29.344,00	596,33	2.186,50	7,45
<b>2 - RECEITAS DE TRANSFERÊNCIAS CONSTITUCIONAIS LEGAIS</b>	16.517.202,00	16.517.202,00	2.211.196,80	13.054.382,81	79,03
Cota-Parte do Fundo de Participação dos Municípios - Cota Mensal	13.260.000,00	13.260.000,00	1.622.834,65	10.080.244,11	76,01
Cota-Parte do Imposto Sobre a Propriedade Territorial Rural	9.650,00	9.650,00	3.855,39	6.271,06	64,98
Transferência Financeira do ICMS - Desoneração - L.C. Nº 87/96	14.560,00	14.560,00	1.851,48	9.257,39	63,58
Cota-Parte do ICMS	2.985.000,00	2.985.000,00	569.502,30	2.683.666,75	89,90
Cota-Parte do IPVA	235.000,00	235.000,00	10.378,49	261.393,88	111,23
Cota-Parte do IPI sobre Exportação	12.992,00	12.992,00	2.774,49	13.549,62	104,29
<b>3 - TOTAL DAS RECEITAS DE IMPOSTOS (1 + 2)</b>	16.928.746,00	16.928.746,00	2.346.740,33	13.321.344,94	0,00
<b>RECEITAS ADICIONAIS PARA FINANCIAMENTO DO ENSINO</b>					
RECEITAS ADICIONAIS PARA FINANCIAMENTO DO ENSINO	PREVISÃO INICIAL	PREVISÃO ATUALIZADA	RECEITAS REALIZADAS		
			No Bimestre	Até o Bimestre	%
<b>4 - RECEITAS DA APLICAÇÃO FINANCEIRA DE OUTROS RECURSOS VINCULADOS A</b>	0,00	0,00	0,00	0,00	0,00
<b>5 - RECEITA DE TRANSFERÊNCIAS DO FNDE</b>	1.034.500,00	1.034.500,00	177.654,62	859.919,93	83,12
Transferências do Salário-Educação	262.000,00	262.000,00	61.841,36	352.924,38	134,70
Transferências Diretas do FNDE referentes ao Programa Dinheiro Direto na Escola - P	10.000,00	10.000,00	0,00	3.593,42	35,93
Transferências Diretas do FNDE - PNAE FUNDAMENTAL	310.000,00	310.000,00	59.864,00	267.474,00	86,28
Transferências Diretas do FNDE - PNAE PRE ESCOLA	45.500,00	45.500,00	7.100,00	32.230,00	70,83
Transferências Diretas do FNDE - PNAE EJA	12.500,00	12.500,00	1.808,00	8.074,00	64,59
Transferências Diretas do FNDE - PNAE CRECHE	32.000,00	32.000,00	4.520,00	20.860,00	65,18
Transf. Diretas do TRANSPORTE ESCOLAR PNATE - FUNDAMENTAL	162.000,00	162.000,00	29.602,82	118.394,99	73,08
TRANSF DIRETAS DO FNDE REF AO PNATE-MEDIO	55.500,00	55.500,00	9.585,06	38.046,83	68,55
TRANSF DIRETAS DO FNDE REF AO PNATE-INF	25.000,00	25.000,00	2.673,38	10.954,32	43,81
Outras Transferências Diretas do Fundo Nacional do Desenvolvimento da Educação -	120.000,00	120.000,00	660,00	7.367,99	6,14
<b>6 - RECEITA DE TRANSFERÊNCIA DE CONVÊNIOS</b>	0,00	0,00	0,00	0,00	0,00
<b>8 - OUTRAS RECEITAS PARA FINANCIAMENTO DO ENSINO</b>	0,00	0,00	0,00	0,00	0,00
<b>9 - TOTAL DAS RECEITAS PARA FINANCIAMENTO DO ENSINO (4 + 5 + 6 + 7 + 8)</b>	1.034.500,00	1.034.500,00	177.654,62	859.919,93	83,12
<b>FUNDEB</b>					
RECEITA RESULTANTE DE IMPOSTOS (caput do art. 212 da Constituição)	PREVISÃO INICIAL	PREVISÃO ATUALIZADA	RECEITAS REALIZADAS		
			No Bimestre	Até o Bimestre	%
<b>10 - RECEITAS DESTINADAS AO FUNDEB</b>	3.303.440,40	3.303.440,40	442.239,31	2.582.389,14	78,17
Dedução FUNDEB - <Cota-Parte do Fundo >	2.652.000,00	2.652.000,00	324.566,87	1.987.561,27	74,94
Dedução FUNDEB - <Cota-Parte do Impost>	1.930,00	1.930,00	771,05	1.254,13	64,98
Dedução FUNDEB - <Transferência Financ>	2.912,00	2.912,00	370,28	1.851,43	63,57
Dedução FUNDEB - <Cota-Parte do ICMS>	597.000,00	597.000,00	113.900,46	536.733,40	89,90
Dedução FUNDEB - <Cota-Parte do IPVA>	47.000,00	47.000,00	2.075,74	52.278,95	111,23
Dedução FUNDEB - <IPI Sobre Exportação>	2.598,40	2.598,40	554,91	2.709,96	104,29
<b>11 - RECEITAS RECEBIDAS PELO FUNDEB</b>	8.045.000,00	8.045.000,00	1.266.332,57	7.652.497,34	95,12
11.1 - Transferências de Recursos do FUNDEB	6.035.000,00	6.035.000,00	986.765,79	5.420.924,69	89,82
11.2 - Complementação da União ao FUNDEB	1.960.000,00	1.960.000,00	277.791,10	2.195.080,42	111,99
11.3 - Receita de Aplicação Financeira dos Recursos do FUNDEB	50.000,00	50.000,00	1.775,68	36.492,23	72,98


Prefeitura Municipal de Alto Santo  
 Relatório Resumido da Execução Orçamentária  
**Demonstrativo das Receitas e Despesas com Manutenção e Desenvolvimento do Ensino - MDE**  
 Orçamentos Fiscal e da Seguridade Social  
 Período: Janeiro a Outubro de 2015/Bimestre: Setembro e Outubro

RREO - ANEXO VIII (LDB. art. 72)

R\$ 1,00

<b>FUNDEB</b>					
RECEITA RESULTANTE DE IMPOSTOS (caput do art. 212 da Constituição)	PREVISÃO INICIAL	PREVISÃO ATUALIZADA	RECEITAS REALIZADAS		
			No Bimestre	Até o Bimestre	%
12 - RESULTADOS DAS TRANSFERÊNCIAS DO FUNDEB (11.1 - 10)	2.731.559,60	2.731.559,60	544.526,48	2.838.535,55	103,91
Acréscimo Resultante das Transferência do FUNDEB					

  
 \_\_\_\_\_  
 JOSÉ IRAN DA SILVA PAULINO.  
 Prefeito Municipal

  
 \_\_\_\_\_  
 PUBLICONT ASSESSORIA E PLANEJ. CONTÁBIL S/C  
 LTDA  
 Contador - CRC PJ 480

  
 \_\_\_\_\_  
 ALBERTO MAGNO RIBEIRO  
 Contrador

  
 \_\_\_\_\_  
 LEONARDO RAFAEL DE C. CELESTINO  
 Tesoureiro

**Prefeitura Municipal de Alto Santo**  
**Relatório Resumido da Execução Orçamentária**  
**Demonstrativo das Receitas e Despesas com Manutenção e Desenvolvimento do Ensino - MDE**  
**Orçamentos Fiscal e da Seguridade Social**  
**Período: Janeiro a Outubro de 2015/Bimestre: Setembro e Outubro**

RREO - ANEXO VIII (LDB, art. 72)

R\$ 1,00

DESPESAS DO FUNDEB	DOTAÇÃO INICIAL	DOTAÇÃO ATUALIZADA	DESPESAS LIQUIDADAS		
			No Bimestre	Até o Bimestre	%
13 - PAGAMENTO DOS PROFISSIONAIS DO MAGISTÉRIO	8.114.000,00	7.485.128,38	1.165.490,54	4.034.789,12	52,72
13.1 - Com Educação Infantil	1.238.000,00	894.028,38	222.050,62	222.050,62	24,83
13.2 - Com Ensino Fundamental	6.876.000,00	6.591.100,00	943.439,92	3.812.738,50	57,84
13.3 - Com Educação Básica	3.190.000,00	5.775.400,00	0,00	0,00	0,00
14 - OUTRAS DESPESAS	8.114.000,00	7.485.128,38	0,00	0,00	0,00
14.1 - Com Educação Infantil	1.238.000,00	894.028,38	58.081,45	58.081,45	6,49
14.2 - Com Ensino Fundamental	6.876.000,00	6.591.100,00	0,00	0,00	0,00
14.3 - Com Educação Básica	3.190.000,00	5.775.400,00	335.869,04	1.440.876,96	24,94
15 - TOTAL DAS DESPESAS DO FUNDEB (13 + 14)	22.608.000,00	26.521.056,76	1.559.441,03	5.533.747,53	20,86

DEDUÇÕES PARA FINS DE LIMITE DO FUNDEB PARA PAGAMENTO DOS PROFISSIONAIS DO MAGISTÉRIO	VALOR
16 - RESTOS A PAGAR INSCRITOS NO EXERCÍCIO SEM DISPONIBILIDADE FINANCEIRA DE RECURSOS DO FUNDEB	2.910.387,08
17 - DESPESAS CUSTEADAS COM O SUPERÁVIT FINANCEIRO DO EXERCÍCIO ANTERIOR DO FUNDEB	0,00
18 - TOTAL DAS DEDUÇÕES CONSIDERADAS PARA FINS DE LIMITE DO FUNDEB (16 + 17)	2.910.387,08
19 - MÍNIMO DE 60% NA REMUNERAÇÃO DO MAGISTÉRIO COM EDUCAÇÃO INFANTIL E ENSINO FUNDAMENTAL (13 / 11) x 100) %	52,72

CONTROLE DA UTILIZAÇÃO DE RECURSOS NO EXERCÍCIO SUBSEQUENTE	VALOR
20 - RECURSOS RECEBIDOS DO FUNDEB EM [EXERCÍCIO ANTERIOR] QUE NÃO FORAM UTILIZADOS	0,00
21 - DESPESAS CUSTEADAS COM O SALDO DO ITEM 20 ATÉ O 1º TRIMESTRE DE [EXERCÍCIO]	0,00

**MANUTENÇÃO E DESENVOLVIMENTO DO ENSINO - DESPESAS CUSTEADAS COM A RECEITA RESULTANTE DE IMPOSTOS E RECURSOS DO FUNDEB**

RECEITAS COM AÇÕES TÍPICAS DE MDE	PREVISÃO INICIAL	PREVISÃO ATUALIZADA	RECEITAS REALIZADAS		
			No Bimestre	Até o Bimestre	%
22 - IMPOSTOS E TRANSFERÊNCIAS DESTINADAS À MDE (25% de 3)	4.232.186,50	4.232.186,50	586.685,08	3.330.336,23	78,69

DESPESAS COM AÇÕES TÍPICAS DE MDE	DOTAÇÃO INICIAL	DOTAÇÃO ATUALIZADA	DESPESAS LIQUIDADAS		
			No Bimestre	Até o Bimestre	%
23 - EDUCAÇÃO INFANTIL	1.238.000,00	894.028,38	349.578,04	495.392,87	55,41
24 - ENSINO FUNDAMENTAL	6.876.000,00	6.591.100,00	1.228.055,01	5.389.714,32	81,77
25 - ENSINO MÉDIO	105.000,00	331.000,00	67.198,31	180.487,39	54,52
26 - ENSINO SUPERIOR	0,00	0,00	0,00	0,00	0,00
27 - ENSINO PROFISSIONAL NÃO INTEGRADO AO ENSINO REGULAR	0,00	0,00	0,00	0,00	0,00
28 - OUTRAS	4.854.656,00	7.366.656,00	1.004.953,97	3.741.139,80	50,78
29 - TOTAL DAS DESPESAS COM AÇÕES TÍPICAS DE MDE (23 + 24 + 25 + 26 + 27 + 28)	13.073.656,00	15.182.784,38	2.649.785,33	9.806.734,38	64,59

DEDUÇÕES CONSIDERADAS PARA FINS DE LIMITE CONSTITUCIONAL	VALOR
30 - RESULTADO LÍQUIDO DAS TRANSFERÊNCIAS DO FUNDEB = (12)	2.838.535,55
31 - DESPESAS CUSTEADAS COM A COMPLEMENTAÇÃO DO FUNDEB NO EXERCÍCIO	2.195.080,42
32 - RECEITA DE APLICAÇÃO FINANCEIRA DOS RECURSOS DO FUNDEB ATÉ O BIMESTRE = (50 h)	36.492,23
33 - DESPESAS CUSTEADAS COM O SUPERÁVITE FINANCEIRO, DO EXERCÍCIO ANTERIOR, DO FUNDEB	0,00
34 - DESPESAS CUSTEADAS COM O SUPERÁVIT FINANCEIRO, DO EXERCÍCIO ANTERIOR, DE OUTROS RECURSOS DE IMPOSTOS	0,00
35 - RESTOS A PAGAR INSCRITOS NO EXERCÍCIO ANTERIOR SEM DISPONIBILIDADE FINANCEIRA DE RECURSOS DE IMPOSTOS VINCULADOS AO	0,00
36 - CANCELAMENTO, NO EXERCÍCIO, DE RESTOS A PAGAR INSCRITOS COM DISPONIBILIDADE FINANCEIRA DE RECURSOS DE IMPOSTOS VNCI	0,00
37 - TOTAL DAS DEDUÇÕES CONSIDERADAS PARA FINS DE LIMITE CONSTITUCIONAL (30 + 31 + 32 + 33 + 34 + 35 + 36)	5.070.106,20
38 - TOTAL DAS DESPESAS PARA FINS DE LIMITE (29 - 37)	4.736.626,18
39 - MÍNIMO DE 25% DAS RECEITAS RESULTANTE DE IMPOSTOS EM MDE ((38 / 3) * 100)	35,55

OUTRAS INFORMAÇÕES PARA CONTROLE					
OUTRAS DESPESAS CUSTEADAS COM RECEITAS ADICIONAIS PARA FINANCIAMENTO DO ENSINO	DOTAÇÃO INICIAL	DOTAÇÃO ATUALIZADA	DESPESAS LIQUIDADAS		
			No Bimestre	Até o Bimestre	%





Prefeitura Municipal de Alto Santo  
 Relatório Resumido da Execução Orçamentária  
**Demonstrativo das Receitas e Despesas com Manutenção e Desenvolvimento do Ensino - MDE**  
 Orçamentos Fiscal e da Seguridade Social  
 Período: Janeiro a Outubro de 2015/Bimestre: Setembro e Outubro

RREO - ANEXO VIII (LDB, art. 72)

R\$ 1,00

OUTRAS INFORMAÇÕES PARA CONTROLE					
OUTRAS DESPESAS CUSTEADAS COM RECEITAS ADICIONAIS PARA FINANCIAMENTO DO ENSINO	DOTAÇÃO INICIAL	DOTAÇÃO ATUALIZADA	DESPESAS LIQUIDADAS		
			No Bimestre	Até o Bimestre	%
40 - DESPESAS CUSTEADAS COM A APLICAÇÃO FINANCEIRA DE OUTROS RECURSOS	0,00	0,00	0,00	0,00	0,00
41 - DESPESAS CUSTEADAS COM A CONTRIBUIÇÃO SOCIAL DO SALÁRIO-EDUCAÇÃO	0,00	0,00	0,00	0,00	0,00
42 - DESPESAS CUSTEADAS COM AS OPERAÇÕES DE CRÉDITO	0,00	0,00	0,00	0,00	0,00
43 - DESPESAS CUSTEADAS COM OUTRAS RECEITAS PARA FINANCIAMENTO DO ENSINO	0,00	0,00	0,00	0,00	0,00
44 - TOTAL DAS OUTRAS DESPESAS CUSTEADAS COM RECEITAS ADICIONAIS PARA FINANCIAMENTO DO ENSINO	0,00	0,00	0,00	0,00	0,00
45 - TOTAL GERAL DAS DESPESAS (29 + 44)	0,00	0,00	0,00	0,00	0,00
RESTOS A PAGAR INSCRITOS COM DISPONIBILIDADE FINANCEIRA DE RECURSOS DE IMPOSTOS VINCULADOS AO ENSINO	SALDO ATÉ O BIMESTRE		CANCELADOS EM 2015 (g)		
46 - RESTOS A PAGAR DE DESPESAS COM FUNDEB	0,00		0,00		
FLUXO FINANCEIRO DOS RECURSOS			VALOR		
			FUNDEB (h)	FUNDEF	
47 - SALDO FINANCEIRO EM 31 DE DEZEMBRO DE [EXERCÍCIO ANTERIOR]			0,00	0,00	
48 - (+) INGRESSO DE RECURSOS ATÉ O BIMESTRE			0,00	0,00	
49 - (-) PAGAMENTOS EFETUADOS ATÉ O BIMESTRE			0,00	0,00	
50 - (+) RECEITA DE APLICAÇÃO FINANCEIRA DOS RECURSOS ATÉ O BIMESTRE			36.492,23	0,00	
51 - (=) SALDO FINANCEIRO NO EXERCÍCIO ATUAL			36.492,23	0,00	
52 - SALDO ATUAL DAS CONTAS BANCÁRIAS DE VINCULAÇÃO AO FUNDEB 60% e 40% (((47 + 48) - 49) + 50)			36.492,23	0,00	

  
 JOSÉ IRAN DA SILVA PAULINO.  
 Prefeito Municipal

  
 PUBLICONT ASSESSORIA E PLANEJ. CONTÁBIL S/C  
 LTDA  
 Contador - CRC/PJ 480

  
 ALBERTO MAGNO RIBEIRO  
 Contralador

  
 LEONARDO RAFAEL DE C. CELESTINO  
 Tesoureiro


Prefeitura Municipal de Alto Santo  
 Relatório Resumido de Execução Orçamentária  
**Demonstrativo das Receitas de Operações de Crédito e Despesas de Capital**  
 Orçamento Fiscal e da Seguridade Social  
 Período: Janeiro a Outubro de 2015/Bimestre: Setembro e Outubro

RREO - Anexo IX (LRF, Art. 52, inciso I, alíneas "a" e "b" do inciso II e §1º)

R\$ 1,00

RECEITAS	PREVISÃO ATUALIZADA (a)	RECEITAS REALIZADAS Até o Bimestre (b)		SALDO NÃO REALIZADO (c) = (a - b)
RECEITAS DE OPERAÇÕES DE CRÉDITO (I)	0,00	0,00		0,00
DESPESAS	DOTAÇÃO ATUALIZADA (d)	DESPESAS EXECUTADAS Até o Bimestre		SALDO NÃO EXECUTADO (g) = (d - (e + f))
		LIQUIDADAS (e)	INSCRITAS EM RESTOS A PAGAR NÃO PROCESSADOS (f)	
DESPESAS DE CAPITAL	9.853.605,00	4.675.457,40	4.181.072,25	997.075,35
DESPESAS DE CAPITAL LÍQUIDA (II)	9.853.605,00	4.675.457,40	4.181.072,25	997.075,35
<b>RESULTADO PARA APURAÇÃO DA REGRA DE OURO (III) = (I - II)</b>	<b>-9.853.605,00</b>	<b>-8.856.529,65</b>		<b>-997.075,35</b>

  
 JOSÉ IRAN DA SILVA PAULINO.  
 Prefeito Municipal

  
 PUBLICONT ASSESSORIA E PLANEJ. CONTÁBIL S/C  
 LTDA  
 Contador - CRC/PJ 480

  
 ALBERTO MAGNÓ RIBEIRO  
 Contralador


  
 LEONARDO RAFAEL DE C. CELESTINO  
 Tesoureiro

Prefeitura Municipal de Alto Santo  
 Relatório Resumido da Execução Orçamentária  
 Demonstrativo da Projeção do Regime Próprio de Previdência dos Servidores  
 Orçamentos da Seguridade Social  
 Período: Janeiro a Outubro de 2015/Bimestre: Setembro e Outubro


RREO - ANEXO X (LRF, art. 53, § 1º, inciso II)

RS 1,00


EXERCÍCIO	RECEITAS PREVIDENCIÁRIAS (a)	DESPESAS PREVIDENCIÁRIAS (a)	RESULTADO PREVIDENCIÁRIO (c) = (a - b)	SALDO FINANCEIRO DO EXERCÍCIO (d) = ("d" exercício anterior) + (c)
	0,00	0,00	0,00	0,00




\_\_\_\_\_  
 JOSÉ IRAN DA SILVA PAULINO.  
 Prefeito Municipal



\_\_\_\_\_  
 PUBLICONT ASSESSORIA E PLANEJ. CONTÁBIL S/C  
 LTDA  
 Contador - CRC PJ 480



\_\_\_\_\_  
 ALBERTO MAGNO RIBEIRO  
 Contralador



\_\_\_\_\_  
 LEONARDO RAFAEL DE C. CELESTINO  
 Tesoureiro

**Prefeitura Municipal de Alto Santo**  
**Relatório Resumido de Execução Orçamentária**  
**Demonstrativo das Receita de Alienação de Ativos e Aplicação dos Recursos**  
**Orçamento Fiscal e da Seguridade Social**  
**Período: Janeiro a Outubro de 2015/Bimestre: Setembro e Outubro**

RRFO - Anexo XI (LRF, Art. 52, inciso I, alíneas "a" e "b" do inciso II e §1º)

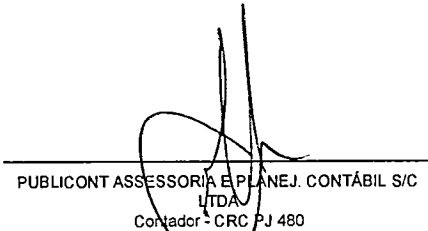
RS 1,00


DESPESAS	DOTAÇÃO ATUALIZADA (d)	DESPESAS EXECUTADAS Até o Bimestre		SALDO NÃO EXECUTADO (g) = (d - (e + f))
		LIQUIDADAS (e)	INSCRITAS EM RESTOS A PAGAR NÃO PROCESSADOS (f)	
<b>APLICAÇÃO DOS RECURSOS DA ALIENAÇÃO DE ATIVOS (II)</b>				
<b>DESPESA DE CAPITAL</b>				
Investimentos	13.502.005,00	0,00	0,00	13.502.005,00
Inversões Financeiras	30.000,00	0,00	0,00	30.000,00
Amortização da Dívida	240.000,00	0,00	0,00	240.000,00
<b>DESPESAS CORRENTES DOS REGIMES DE PREVIDÊNCIA</b>				
Regime Geral da Previdência Social	0,00	0,00	0,00	0,00
Regime Próprio de Previdência dos Servidores	0,00	0,00	0,00	0,00
<b>SALDO FINANCEIRO A APLICAR</b>	2014 (h)	2015 (i) = (Ib - (Ile + If))		SALDO ATUAL (j) = (IIlh + IIli)
VALOR (III)	0,00	0,00		0,00

Fonte:

  
 JOSE IRAN DA SILVA PAULINO.  
 Prefeito Municipal

  
 ALBERTO MAGNO RIBEIRO  
 Contratado

  
 PUBLICONT ASSESSORIA E PLANEJ. CONTÁBIL S/C  
 LTDA  
 Contador - CRC PJ 480

  
 LEONARDO RAFAEL DE C. CELESTINO  
 Tesoureiro

**Prefeitura Municipal de Alto Santo**  
**Relatório Resumido da Execução Orçamentária**  
**Demonstrativo da Receita e Despesa com Ações de Serviços Públicos de Saúde**  
**Orçamentos Fiscal e da Seguridade Social**  
**Período: Janeiro a Outubro de 2015/Bimestre: Setembro e Outubro**

RREO - ANEXO XII (ADCT. art. 77)

R\$ 1,00

RECEITAS	PREVISÃO INICIAL	PREVISÃO ATUALIZADA	RECEITAS REALIZADAS	
			Até o Bimestre	%
RECEITA DE IMPOSTOS	440.628,00	440.628,00	266.962,13	60,58
Imposto sobre a Propriedade Predial e Territorial Urbana	11.250,00	11.250,00	11.834,19	105,19
Imposto de Renda Retido nas Fontes sobre Outros Rendimentos	350.000,00	350.000,00	241.362,81	68,96
Imposto sobre Transmissão "Inter Vivos" de Bens Imóveis e de Direitos Reais sobre Im	20.950,00	20.950,00	11.578,63	55,26
Receita da Dívida Ativa do Imposto sobre a Propriedade Predial e Territorial Urbana - I	29.344,00	29.344,00	2.186,50	7,45
RECEITAS DE TRANSFERÊNCIAS CONSTITUCIONAIS LEGAIS	17.167.202,00	17.167.202,00	13.054.382,81	76,04
Cota-Parte do Fundo de Participação dos Municípios - Cota Mensal	13.260.000,00	13.260.000,00	10.080.244,11	76,01
Cota-Parte do Imposto Sobre a Propriedade Territorial Rural	9.650,00	9.650,00	6.271,06	64,98
Transferência Financeira do ICMS - Desoneração - L.C. Nº 87/96	14.560,00	14.560,00	9.257,39	63,58
Cota-Parte do ICMS	2.985.000,00	2.985.000,00	2.683.666,75	89,90
Cota-Parte do IPVA	235.000,00	235.000,00	261.393,88	111,23
Cota-Parte do IPI sobre Exportação	12.992,00	12.992,00	13.549,62	104,29
TOTAL	16.928.746,00	16.928.746,00	13.321.344,94	78,69

DESPESAS CORRENTES (Por Grupo de Natureza da Despesa)	DOTAÇÃO INICIAL	DOTAÇÃO ATUALIZADA	DESPESAS LIQUIDADAS	
			Até o Bimestre	%
DESPESAS CORRENTES	6.638.200,00	8.086.671,62	4.691.242,87	58,01
Pessoal e Encargos Sociais	3.807.000,00	4.302.500,00	3.246.075,58	75,44
Juros e Encargos da Dívida	0,00	0,00	0,00	0,00
Outras Despesas Correntes	2.831.200,00	3.784.171,62	1.445.167,29	38,18
DESPESAS DE CAPITAL	1.492.000,00	1.743.500,00	389.733,29	22,35
Investimentos	1.492.000,00	1.743.500,00	389.733,29	22,35
Inversões Financeiras	0,00	0,00	0,00	0,00
Amortização da Dívida	0,00	0,00	0,00	0,00
TOTAL (IV)	8.130.200,00	9.830.171,62	5.080.976,16	0,00

DESPESAS PRÓPRIAS COM AÇÕES E SERVIÇOS PÚBLICOS DE SAÚDE	DOTAÇÃO INICIAL	DOTAÇÃO ATUALIZADA	DESPESAS LIQUIDADAS	
			Até o Bimestre	%
DESPESAS COM SAÚDE (V) = (IV)	8.130.200,00	9.830.171,62	5.080.976,16	51,68
(-) DESPESAS COM INATIVOS E PENSIONISTAS	300.000,00	140.000,00	0,00	0,00
(-) DESPESAS CUSTEADAS COM OUTROS RECURSOS DESTINADOS À SAÚDE	2.372.577,44	2.372.577,44	2.372.577,44	100,00
Recursos de Transferências do Sistema Único de Saúde	0,00	0,00	0,00	0,00
Recursos de Operações de Crédito	0,00	0,00	0,00	0,00
Outros Recursos	0,00	0,00	0,00	0,00
(-) RESTOS A PAGAR INSCRITOS NO EXERCÍCIO SEM DISPONIBILIDADE FINANCEIRA	0,00	0,00	0,00	0,00
TOTAL DAS DESPESAS PRÓPRIAS COM AÇÕES E SERVIÇOS PÚBLICOS DE SAÚDE	5.457.622,56	7.317.594,18	2.708.398,72	37,01

CONTROLE DE RESTOS A PAGAR VINCULADOS À SAÚDE INSCRITOS EM EXERCÍCIOS ANTERIORES	RESTOS A PAGAR INSCRITOS COM DISPONIBILIDADE FINANCEIRA DE RECURSOS PRÓPRIOS VINCULADOS	
	Inscritos em Exercícios Anteriores	Cancelado em 2015 (f)
RESTOS A PAGAR DE DESPESAS PRÓPRIAS COM AÇÕES E SERVIÇOS PÚBLICOS DE SAÚDE (VI)	0,00	0,00

PARTICIPAÇÃO DAS DESPESAS COM AÇÕES E SERVIÇOS PÚBLICOS DE SAÚDE NA RECEITA DE IMPOSTOS LÍQUIDA E TRANSFERÊNCIAS CONSTITUCIONAIS LEGAIS - LIMITE CONSTITUCIONAL <%> ((VI - VII f) / I)	
	20,33


DESPEAS COM SAÚDE (Por Subfunção)	DOTAÇÃO INICIAL	DOTAÇÃO ATUALIZADA	DESPEAS LIQUIDADAS	
			Até o Bimestre	%
Administração Geral	557.200,00	497.300,00	243.311,19	48,92
Atenção Básica	4.705.000,00	4.638.100,00	2.353.222,27	50,73
Assistência Hospitalar e Ambulatorial	2.668.000,00	4.539.771,62	2.433.098,70	53,59


Prefeitura Municipal de Alto Santo  
 Relatório Resumido da Execução Orçamentária  
 Demonstrativo da Receita e Despesa com Ações de Serviços Públicos de Saúde  
 Orçamentos Fiscal e da Seguridade Social  
 Período: Janeiro a Outubro de 2015/Bimestre: Setembro e Outubro

RREO - ANEXO XII (ADCT, art. 77)

RS 1,00

<b>DESPESAS COM SAÚDE</b> (Por Subfunção)	DOTAÇÃO INICIAL	DOTAÇÃO ATUALIZADA	DESPESAS LIQUIDADAS	
			Até o Bimestre	%
Vigilância Sanitária	200.000,00	155.000,00	51.344,00	33,12
<b>TOTAL</b>	<b>8.130.200,00</b>	<b>9.830.171,62</b>	<b>5.080.976,16</b>	<b>51,68</b>

  
 \_\_\_\_\_  
 JOSÉ IRAN DA SILVA PAULINO,  
 Prefeito Municipal

  
 \_\_\_\_\_  
 PUBLICONT ASSESSORIA E PLANEJ. CONTÁBIL S/C  
 LTDA  
 Contador - CRC PJ 480

  
 \_\_\_\_\_  
 ALBERTO MAGNO RIBEIRO  
 Contralado

  
 \_\_\_\_\_  
 LEONARDO RAFAEL DE C. CELESTINO  
 Tesoureiro

Prefeitura Municipal de Alto Santo  
Relatório Resumido da Execução Orçamentária  
Demonstrativo das Parcerias Público-Privadas  
Orçamentos Fiscal e da Seguridade Social

Período: Janeiro a Outubro de 2015/Bimestre: Setembro e Outubro


RREO - ANEXO XIII (Lei nº 11.079, de 30.12.2004, arts. 22, 25 e 28)


R\$ 1,00

ESPECIFICAÇÃO	SALDO TOTAL EM 31 DE DEZEMBRO DO EXERCÍCIO ANTERIOR (a)	REGISTROS EFETUADOS EM 2015		SALDO TOTAL
		No Bimestre	Até o Bimestre (b)	
<b>TOTAL DE ATIVOS</b>	0,00	0,00	0,00	0,00
Direitos Futuros	0,00	0,00	0,00	0,00
Ativos Contabilizados na SPE	0,00	0,00	0,00	0,00
Contrapartida parameter Provisões de PPP	0,00	0,00	0,00	0,00
<b>TOTAL DE PASSIVOS (I)</b>	0,00	0,00	0,00	0,00
Obrigações Não Relacionadas a Serviços	0,00	0,00	0,00	0,00
Contrapartida para Ativos da SPE	0,00	0,00	0,00	0,00
Provisões de PPP	0,00	0,00	0,00	0,00
<b>GARANTIAS DE PPP (II)</b>	0,00	0,00	0,00	0,00
<b>SALDO LÍQUIDO DE PASSIVOS DE PPP (III) = (I - II)</b>	0,00	0,00	0,00	0,00
<b>PASSIVOS CONTINGENTES</b>	0,00	0,00	0,00	0,00
Contraprestações Futuras	0,00	0,00	0,00	0,00
Riscos Não Provisionados	0,00	0,00	0,00	0,00
Outros Passivos Contingentes	0,00	0,00	0,00	0,00
<b>ATIVOS CONTINGENTES</b>	0,00	0,00	0,00	0,00
Serviços Futuros	0,00	0,00	0,00	0,00
Outros Ativos Contingentes	0,00	0,00	0,00	0,00

<b>DESPESAS DE PPP</b>	EXERCÍCIO ANTERIOR	EXERCÍCIO CORRENTE (EC)	<EC+1>	<EC+2>	<EC+3>	<EC+4>	<EC+5>	<EC+6>	<EC+7>	<EC+8>	<EC+9>
Do Ente Federado	0,00	0,00	0,00	0,00	0,00	0,00	0,00	0,00	0,00	0,00	0,00
Das Estatais Não-Dependentes	0,00	0,00	0,00	0,00	0,00	0,00	0,00	0,00	0,00	0,00	0,00
<b>TOTAL DAS DESPESAS</b>	0,00	0,00	0,00	0,00	0,00	0,00	0,00	0,00	0,00	0,00	0,00
RECEITA CORRENTE LÍQUIDA (RCL)	0,00	0,00	0,00	0,00	0,00	0,00	0,00	0,00	0,00	0,00	0,00
<b>TOTAL DAS DESPESAS / RCL (%)</b>	0,00	0,00	0,00	0,00	0,00	0,00	0,00	0,00	0,00	0,00	0,00

Nota:

  
JOSÉ IRAN DA SILVA PAULINO.  
Prefeito Municipal

  
PUBLICONT ASSESSORIA E PLANEJ. CONTÁBIL S/C  
LTDA  
Contador - CRC PJ 480

  
ALBERTO MAGNO FIEIRO  
Contralor

  
LEONARDO RAFAEL DE C. CELESTINO  
Tesoureiro

**Prefeitura Municipal de Alto Santo**  
**Relatório Resumido de Execução Orçamentária**  
**Demonstrativo Simplificado do Relatório Resumido da Execução Orçamentária**  
**Orçamento Fiscal e da Seguridade Social**  
 Período: Janeiro a Outubro de 2015/Bimestre: Setembro e Outubro

RREO - Anexo XIV (LRF, Art. 52, inciso I, alíneas "a" e "b" do inciso II e §1º)

RS 1,00

BALANÇO ORÇAMENTÁRIO	No Bimestre		Até o Bimestre	
<b>RECEITAS</b>				
PREVISÃO INICIAL	42.167.036,00		42.167.036,00	
PREVISÃO ATUALIZADA	42.167.036,00		42.167.036,00	
RECEITAS REALIZADAS	4.381.563,90		28.044.073,21	
DÉFICIT ORÇAMENTÁRIO	0,00		0,00	
SALDOS DE EXERCÍCIOS ANTERIORES	0,00		0,00	
<b>DESPESAS</b>				
DOTAÇÃO INICIAL	42.167.036,00		42.167.036,00	
CRÉDITOS ADICIONAIS	0,00		0,00	
DOTAÇÃO ATUALIZADA	42.167.036,00		42.167.036,00	
DESPESA EMPENHADA	4.264.844,56		36.599.120,53	
DESPESA LIQUIDADADA	5.868.429,61		23.400.236,93	
SUPERÁVIT ORÇAMENTÁRIO	4.643.836,28		4.643.836,28	
<b>DESPESA POR FUNÇÃO/SUBFUNÇÃO</b>	No Bimestre		Até o Bimestre	
DESPESAS EMPENHADAS	4.264.844,56		36.599.120,53	
DESPESAS LIQUIDADADAS	5.868.429,61		23.400.236,93	
<b>RECEITA CORRENTE LÍQUIDA - RCL</b>	Até o Bimestre			
RECEITA CORRENTE LÍQUIDA	29.150.684,53			
<b>RECEITAS E DESPESAS DOS REGIMES DE PREVIDÊNCIA</b>	No Bimestre		Até o Bimestre	
<b>Regime Geral de Previdência Social</b>				
RECEITAS PREVIDENCIÁRIAS REALIZADAS GERAL	130.263,97		922.899,09	
DESPESAS PREVIDENCIÁRIAS LIQUIDADAS GERAL	11.853,21		55.269,76	
RESULTADO PREVIDENCIÁRIO GERAL	118.410,76		867.629,33	
<b>Regime Próprio de Previdência dos Servidores</b>				
RECEITAS PREVIDENCIÁRIAS REALIZADAS RPPS	337,68		265.212,56	
DESPESAS PREVIDENCIÁRIAS LIQUIDADAS RPPS	0,00		0,00	
RESULTADO PREVIDENCIÁRIO RPPS	337,68		265.212,56	
<b>RESULTADOS NOMINAL E PRIMÁRIO</b>	Meta Fixada no AMF da LDO (a)	Resultado Apurado Até o Bimestre (b)	% em Relação à Meta (b/a)	
RESULTADO NOMINAL	1.902.796,50	-4.653.190,39	0,00	
RESULTADO PRIMÁRIO	-1.230.590,35	-9.792.943,71	0,00	
<b>RESTOS A PAGAR POR PODER E MINISTÉRIO PÚBLICO</b>	Inscrição	Cancelamento Até o Bimestre	Pagamento Até o Bimestre	Saldo a Pagar
<b>RESTOS A PAGAR PROCESSADOS</b>				
Poder Executivo	3.564.372,49	0,00	2.810.941,71	753.430,78
Poder Legislativo	0,00	0,00	0,00	0,00
<b>RESTOS A PAGAR NÃO PROCESSADOS</b>				
Poder Executivo	9.721.880,85	725.880,32	1.668.041,96	7.327.958,57
Poder Legislativo	0,00	0,00	0,00	0,00
<b>TOTAL</b>	13.286.253,34	725.880,32	4.478.983,67	8.081.389,35
<b>DESPESAS COM AÇÕES TÍPICAS DE MDE</b>	Valor Apurado Até o Bimestre	Limites Constitucionais Anuais		
		% Mínimo a Aplicar no Exercício	% Aplicado Até o Bimestre	
Mínimo Anual de <18% / 25%> das Receitas de Impostos em	4.736.626,18	25,00	35,55	
Mínimo Anual de 60% do FUNDEB na Remuneração do	4.034.789,12	60,00	52,72	





**Prefeitura Municipal de Alto Santo**  
**Relatório Resumido de Execução Orçamentária**  
**Demonstrativo Simplificado do Relatório Resumido da Execução Orçamentária**  
**Orçamento Fiscal e da Seguridade Social**  
 Período: Janeiro a Outubro de 2015/Bimestre: Setembro e Outubro

RREO - Anexo XIV (LRF Art. 52 inciso I, alíneas "a" e "b" do inciso II e §1º)

R\$ 1,00

<b>RECEITAS DE OPERAÇÕES DE CRÉDITO E DESPESAS DE CAPITAL</b>	Valor Apurado Até o Bimestre	Saldo Não Realizado	
Receitas de Operações de Crédito	0,00	0,00	
Despesa de Capital Líquida	4.675.457,40	997.075,35	
<b>RECEITA DE ALIENAÇÃO DE ATIVOS E APLICAÇÃO DOS RECURSOS</b>	Valor Apurado Até o Bimestre	Saldo a Realizar	
Receita de Capital Resultante da Alienação de Ativos	0,00	0,00	
Aplicação dos Recursos da Alienação de Ativos	0,00	0,00	
<b>DESPESAS COM AÇÕES E SERVIÇOS PÚBLICOS DE SAÚDE</b>	Valor Apurado Até o Bimestre	Limite Constitucional Anual	
		% Mínimo a Aplicar no Exercício	% Aplicado Até o Bimestre
Despesas Próprias com Ações e Serviços Públicos de Saúde	2.708.398,72	15,00	20,33

  
 JOSÉ IRAN DA SILVA PAULINO.  
 Prefeito Municipal

  
 PUBLICONT ASSESSORIA E PLANEJ. CONTÁBIL S/C  
 LTDA  
 Contador - CRC PJ 480

  
 ALBERTO MAGNO RIBEIRO  
 Contralador

  
 LEONARDO RAFAEL DE C. CELESTINO  
 Tesoureiro